



RESULTADOS
RESULTS - QUALIFICATION

Rank	Bib	NOC Name	V1	V2	Avg.				Total	A-A Rank
1 USA - UNITED STATES										
	55	EAKER K	14.200			13.800	14.850	13.850	56.700	(2)
	56	FINNEGAN A	14.700	13.550	14.125			13.750	28.450	(43)
	57	HURD M	14.300			14.250	13.100	13.300	54.950	(4)
	58	MC CUSKER R	13.850			14.900	14.250	14.050	57.050	(1)
	59	WONG L				14.250	13.650		27.900	(44)
		Total	43.200 (1)			43.400 (1)	<u>42.750</u> (1)	41.650 (1)	171.000	
2 CAN - CANADA										
	13	BLACK E	14.550	14.300	14.425	14.050	12.950	13.550	55.100	(3)
	14	MOORS B	12.500			13.100	11.950	13.500	51.050	(12)
	15	OLSEN S	14.150	13.750	13.950			12.600	26.750	(45)
	16	ONYSHKO I				12.950	12.550		25.500	(47)
	17	WOO V	13.550			12.600	12.600	13.100	51.850	(9)
		Total	42.250 (2)			40.100 (2)	<u>38.100</u> (2)	40.150 (2)	160.600	
3 BRA - BRAZIL										
	8	BARBOSA J								
	9	DOS SANTOS T	13.550			12.950	12.200	13.300	52.000	(7)
	10	OLIVEIRA L				14.000			14.000	(53)
	11	PEDRO C	13.450			13.150	11.950	12.800	51.350	(10)
	12	SARAIVA F	14.500			12.800	12.900	13.800	54.000	(5)
		Total	<u>41.500</u> (4)			40.100 (2)	37.050 (4)	39.900 (3)	158.550	
4 ARG - ARGENTINA										
	1	DOMINICI M	14.600	13.700	14.150	13.350	11.700	13.200	52.850	(6)
	2	FERNANDEZ L	11.650			12.300	11.750	11.800	47.500	(25)
	3	MAGISTRATI A	0.000			13.000	11.950	13.100	38.050	(40)
	4	PEREYRA V				12.450			12.450	(54)
	5	PISOS A	13.000				12.725	12.650	38.375	(39)
		Total	39.250 (8)			38.800 (4)	36.425 (5)	<u>38.950</u> (4)	153.425	
5 PER - PERU										
	44	COLLANTES S	13.700			12.575	11.700	12.550	50.525	(14)
	45	DIAZ F	13.300			10.500	12.950	11.250	48.000	(22)
	46	HORNA V	DNS				10.600	DNS	10.600	(57)
	47	ORREGO A	13.700			12.000	12.750	12.850	51.300	(11)
	48	SARANGO V				11.200			11.200	(56)
		Total	40.700 (6)			35.775 (8)	37.400 (3)	<u>36.650</u> (6)	150.525	



RESULTADOS
RESULTS - QUALIFICATION

Rank	Bib	NOC Name	V1	V2	Avg.					Total	A-A Rank	
6 CUB - CUBA												
	27	FERRERA	14.500	13.850	14.175	11.500		11.650	12.050	49.700	(17)	
	28	LELIBRE V						10.150		10.150	(58)	
	29	MORFFI M				12.050		11.950	12.000	36.000	(41)	
	30	RODRÍGUEZ Y	13.500			11.700			10.700	35.900	(42)	
	31	VIDIAUX M	14.200	13.100	13.650	12.700	11.200		12.800	50.900	(13)	
		Total	42.200	(3)		36.450	(6)	34.800	(8)	36.850	(5)	150.300
7 MEX - MEXICO												
	39	BRICEÑO D	11.800			12.700		10.500	10.300	45.300	(30)	
	40	CAMPOS P	12.500			11.650		12.250	11.650	48.050	(21)	
	41	CASTRO N										
	42	GUTIERREZ A	13.750			12.375		11.900	11.950	49.975	(16)	
	43	GUTIERREZ J	12.650	11.900	12.275	12.250	11.350		11.700	47.950	(23)	
		Total	38.900	(9)		37.325	(5)	35.500	(6)	35.300	(9)	147.025
8 CHI - CHILE												
	19	CASTRO S	13.300			12.200		10.700	12.050	48.250	(20)	
	20	PÉREZ M.M.				11.750		11.750		23.500	(50)	
	21	PÉREZ MS	11.950			11.950		10.800	11.350	46.050	(29)	
	22	PINTO M	13.500	13.850	13.675				11.150	24.650	(49)	
	23	SANTI F	14.050	13.600	13.825	10.650	8.350		12.100	45.150	(31)	
		Total	40.850	(5)		35.900	(7)	33.250	(10)	35.500	(8)	145.500
9 PUR - PUERTO RICO												
	49	DIAZ	13.050			11.500		12.350	12.100	49.000	(18)	
	50	DIAZ N	DNS			10.800			11.450	22.250	(51)	
	51	LEON B						12.450		12.450	(55)	
	52	MALDONADO A	13.300			12.050		10.200	12.200	47.750	(24)	
	53	MEJIAS P	13.700	13.000	13.350	10.400	9.300		11.000	44.400	(34)	
		Total	40.050	(7)		34.350	(10)	35.000	(7)	35.750	(7)	145.150
10 JAM - JAMAICA												
	36	FRANCIS D	13.350			12.875		12.950	12.800	51.975	(8)	
	37	RICHMON K	12.600			11.400		9.950	10.650	44.600	(33)	
	38	WILLIAMS				10.800		11.350		22.150	(52)	
		Total	25.950	(10)		35.075	(9)	34.250	(9)	23.450	(10)	118.725

INDIVIDUALS

CRC - COSTA RICA

25	ALVARADO L	13.350			11.350	12.150	11.950	48.800	(19)
26	SALAS H	11.750			12.700	10.900	11.850	47.200	(26)



RESULTADOS

RESULTS - QUALIFICATION

Rank	Bib	NOC Name	V1	V2	Avg.			Total	A-A Rank
BOL - BOLIVIA									
6		ARAUZ M	13.100	12.300	12.700	<u>9.750</u>	9.550	8.850	41.250 (37)
7		VASQUEZ D	13.200			<u>9.350</u>	10.750	10.950	44.250 (35)
DOM - DOMINICAN R.									
32		ECHAVARRIA A	<u>0.000</u>			8.025	8.650	10.050	26.725 (46)
33		PEÑA Y	<u>13.900</u>	13.350	13.625	11.450			25.350 (48)
GUA - GUATEMALA									
35		PALACIOS A	<u>14.200</u>	13.650	13.925	11.350	11.500	12.950	50.000 (15)
ESA - EL SALVADOR									
34		RUANO P	12.400			<u>11.025</u>	11.800	11.350	46.575 (27)
VEN - VENEZUELA									
60		DE SOUSA K	<u>13.250</u>			10.250	10.950	11.850	46.300 (28)
URU - URUGUAY									
54		CEDRES P	12.150			<u>10.700</u>	10.700	11.200	44.750 (32)
COL - COLOMBIA									
24		RODRIGUEZ A	<u>12.700</u>	11.850	12.275	9.800	10.575	10.900	43.975 (36)
CAY - CAYMAN ISLANDS									
18		RUTTY R	<u>12.075</u>			9.600	9.400	9.900	40.975 (38)

Note:
Underlined totals indicate starting apparatus
Italics indicate the low (non-counting) score

Legend:
A-A All Around **Avg.** Average **DNS** Did not Start **Vx** Vault number (x=1-2)
 Floor Vault Uneven Bars Beam



RESULTADOS
RESULTS - ALL AROUND

Rank	Bib	Name	NOC Code									Total
				Score	Rk	Score	Rk	Score	Rk	Score	Rk	
1	58	MC CUSKER Riley	USA	D 5.400	13.850 (18)	6.100	14.900 (1)	5.900	<u>14.250</u> (2)	5.400	14.050 (1)	57.050 Q
				E 8.550	-0.1	8.800		8.350		8.650		
2	55	EAKER Kara	USA	D 5.000	14.200 (17)	5.500	13.800 (6)	6.400	<u>14.850</u> (1)	5.400	13.850 (2)	56.700 Q
				E 9.200		8.300		8.450		8.450		
3	13	BLACK Elisabeth Ann	CAN	D 5.400	14.550 (1)	5.900	14.050 (4)	5.600	<u>12.950</u> (7)	5.400	13.550 (5)	55.100 Q
				E 9.150		8.150		7.350		8.150		
4	57	HURD Morgan	USA	D 5.400	14.300 (16)	6.000	14.250 (3)	5.300	<u>13.100</u> (4)	5.200	13.300 (8)	54.950
				E 8.900		8.250		7.800		8.100		
5	12	SARAIVA Flavia	BRA	D 5.400	<u>14.500</u> (15)	5.200	12.800 (14)	5.500	12.900 (8)	5.300	13.800 (3)	54.000 Q
				E 9.100		7.600		7.400		8.500		
6	1	DOMINICI Martina	ARG	D 5.400	14.600 (3)	4.900	13.350 (7)	5.300	11.700 (27)	4.900	<u>13.200</u> (9)	52.850 Q
				E 9.200		8.450		6.400		8.300		
7	9	DOS SANTOS Thais	BRA	D 4.600	<u>13.550</u> (22)	5.000	12.950 (11)	5.300	12.200 (16)	5.100	13.300 (7)	52.000 Q
				E 8.950		7.950		6.900		8.300	-0.1	
8	36	FRANCIS Danusia May	JAM	D 4.600	<u>13.350</u> (26)	5.100	12.875 (13)	5.000	12.950 (5)	5.000	12.800 (15)	51.975 Q
				E 8.750		7.775		7.950		7.800		
9	17	WOO Victoria Kayen	CAN	D 4.600	13.550 (22)	5.100	12.600 (18)	5.000	<u>12.600</u> (11)	5.000	13.100 (11)	51.850 Q
				E 8.950		7.500		7.600		8.100		
10	11	PEDRO Carolyne	BRA	D 4.600	<u>13.450</u> (25)	5.100	13.150 (8)	4.700	11.950 (19)	5.100	12.800 (16)	51.350
				E 8.950	-0.1	8.050		7.250		7.700		
11	47	ORREGO Ariana G	PER	D 4.600	13.700 (20)	4.700	12.000 (27)	5.000	12.750 (9)	4.700	<u>12.850</u> (13)	51.300 Q
				E 9.100		7.300		7.750		8.150		
12	14	MOORS Brooklyn C.	CAN	D 5.000	12.500 (37)	5.000	13.100 (9)	5.100	<u>11.950</u> (20)	5.100	13.500 (6)	51.050
				E 7.500		8.100		6.850		8.400		
13	31	VIDIAUX Marcia T.	CUB	D 5.600	14.200 (9)	4.500	12.700 (15)	4.900	11.200 (32)	5.100	<u>12.800</u> (14)	50.900 Q
				E 8.700	-0.1	8.200		6.300		7.800	-0.1	
14	44	COLLANTES Sandra	PER	D 4.600	13.700 (20)	4.100	12.575 (19)	4.300	11.700 (26)	4.500	<u>12.550</u> (19)	50.525 Q
				E 9.100		8.475		7.400		8.050		
15	35	PALACIOS Ana Irene	GUA	D 5.400	<u>14.200</u> (6)	4.500	11.350 (36)	5.200	11.500 (29)	5.000	12.950 (12)	50.000 Q
				E 9.100	-0.3	6.850		6.400	-0.1	7.950		
16	42	GUTIERREZ Anapaula	MEX	D 5.000	13.750 (19)	4.900	<u>12.375</u> (21)	5.000	11.900 (22)	4.700	11.950 (27)	49.975 Q
				E 8.750		7.475		7.000	-0.1	7.250		
17	27	FERRERA Yesenia S.	CUB	D 5.400	14.500 (2)	5.300	11.500 (33)	5.500	11.650 (28)	5.000	<u>12.050</u> (24)	49.700 Q
				E 9.100		6.200		6.150		7.150	-0.1	
18	49	DIAZ Karelys	PUR	D 4.600	13.050 (33)	4.200	<u>11.500</u> (32)	4.800	12.350 (14)	4.900	12.100 (22)	49.000 Q
				E 8.450		7.300		7.550		7.300	-0.1	
19	25	ALVARADO Luciana	CRC	D 4.600	13.350 (26)	4.500	<u>11.350</u> (36)	4.600	12.150 (17)	4.500	11.950 (26)	48.800 Q
				E 8.750		6.850		7.550		7.450		
20	19	CASTRO Simona Paz	CHI	D 4.600	13.300 (28)	4.300	12.200 (24)	4.500	<u>10.700</u> (38)	4.600	12.050 (23)	48.250 Q
				E 8.700		7.900		6.200		7.450		
21	40	CAMPOS Paulina	MEX	D 4.000	12.500 (36)	4.600	<u>11.650</u> (31)	4.900	12.250 (15)	4.200	11.650 (32)	48.050 Q
				E 8.600	-0.1	7.050		7.350		7.450		
22	45	DIAZ Fabiola Itzy	PER	D 4.600	13.300 (28)	4.000	10.500 (44)	5.100	12.950 (6)	4.200	<u>11.250</u> (36)	48.000
				E 8.700		6.500		7.850		7.350	-0.3	
23	43	GUTIERREZ Jimena	MEX	D 5.400	12.650 (14)	4.900	<u>12.250</u> (23)	4.600	11.350 (31)	4.800	11.700 (31)	47.950
				E 7.550	-0.3	7.350		6.850	-0.1	7.300	-0.4	



RESULTADOS
RESULTS - ALL AROUND

Rank	Bib	Name	NOC	Code									Total
					Score	Rk	Score	Rk	Score	Rk	Score	Rk	
24	52	MALDONADO Andrea	PUR	D	4.600	13.300 (28)	4.500	<u>12.050</u> (25)	4.500	10.200 (42)	4.800	12.200 (20)	47.750 Q
				E	8.700		7.550		5.700		7.700	-0.3	
25	2	FERNANDEZ Luna M.	ARG	D	4.600	11.650 (44)	4.500	12.300 (22)	4.800	11.750 (25)	4.500	<u>11.800</u> (30)	47.500 Q
				E	7.350	-0.3	7.800		6.950		7.600	-0.3	
26	26	SALAS Heika Del Sol	CRC	D	4.000	11.750 (43)	4.900	<u>12.700</u> (17)	4.600	10.900 (34)	4.200	11.850 (28)	47.200 Q
				E	7.750		7.800		6.300		7.650		
27	34	RUANO Paola Massiel	ESA	D	4.200	12.400 (38)	4.100	<u>11.025</u> (39)	4.500	11.800 (23)	4.000	11.350 (34)	46.575 Q
				E	8.300	-0.1	6.925		7.300		7.350		
28	60	DE SOUSA Katriel	VEN	D	4.600	<u>13.250</u> (31)	4.300	10.250 (46)	4.200	10.950 (33)	4.500	11.850 (29)	46.300 Q
				E	8.650		5.950		6.750		7.350		
29	21	PÉREZ María Del Sol	CHI	D	3.500	11.950 (41)	4.600	11.950 (28)	4.600	<u>10.800</u> (35)	4.600	11.350 (35)	46.050 Q
				E	8.450		7.350		6.200		6.850	-0.1	
30	39	BRICEÑO Daniela A.	MEX	D	3.500	11.800 (42)	4.700	<u>12.700</u> (16)	4.300	10.500 (41)	4.600	10.300 (44)	45.300
				E	8.300		8.000		6.200		5.700		
31	23	SANTI Franchesca	CHI	D	5.400	14.050 (7)	4.500	10.650 (43)	4.300	<u>8.350</u> (49)	4.600	12.100 (21)	45.150
				E	8.650		6.150		4.150	-0.1	7.500		
32	54	CEDRES Pierina	URU	D	3.700	12.150 (39)	4.100	<u>10.700</u> (42)	4.300	10.700 (37)	4.000	11.200 (37)	44.750 R1
				E	8.450		6.600		6.400		7.200		
33	37	RICHMON Kiara A.	JAM	D	4.000	<u>12.600</u> (35)	4.000	11.400 (35)	3.800	9.950 (44)	3.900	10.650 (43)	44.600 R2
				E	8.600		7.400		6.150		7.050	-0.3	
34	53	MEJIAS Paula Andrea	PUR	D	4.800	13.700 (11)	4.400	<u>10.400</u> (45)	4.600	9.300 (47)	5.300	11.000 (39)	44.400
				E	8.900		6.000		4.700		5.800	-0.1	
35	7	VASQUEZ Diana S.	BOL	D	4.600	13.200 (32)	2.600	<u>9.350</u> (50)	4.600	10.750 (36)	4.200	10.950 (40)	44.250 R3
				E	8.600		6.750		6.250	-0.1	6.750		
36	24	RODRIGUEZ Angie N.	COL	D	4.200	<u>12.700</u> (13)	2.800	9.800 (47)	4.800	10.575 (40)	4.300	10.900 (41)	43.975 R4
				E	8.500		7.000		5.775		6.700	-0.1	
37	6	ARAUZ María Celeste	BOL	D	4.800	13.100 (12)	3.500	<u>9.750</u> (48)	4.200	9.550 (45)	4.200	8.850 (47)	41.250
				E	8.300		6.250		5.350		4.650		
38	18	RUTTY Raegan Amelia	CAY	D	3.700	<u>12.075</u> (40)	2.800	9.600 (49)	4.000	9.400 (46)	3.800	9.900 (46)	40.975
				E	8.375		6.800		5.400		6.400	-0.3	
39	3	MAGISTRATI Abigail	ARG	D	0.000	0.000 (45)	5.000	13.000 (10)	5.400	11.950 (21)	4.900	<u>13.100</u> (10)	38.050
				E	0.000		8.000		6.650	-0.1	8.200		
40	32	ECHAVARRIA Alondra	DOM	D	0.000	<u>0.000</u> (45)	2.800	8.025 (51)	3.800	8.650 (48)	3.500	10.050 (45)	26.725
				E	0.000		5.225		4.850		6.550		

Note:
Underlined totals indicate starting apparatus

Legend:
 Pen. Penalty Floor
 Q Qualified for All-Around Vault
 Rx Reserve for All-Around Uneven Bars
 Beam



RESULTADOS

RESULTS



Rank	Bib	Name	NOC Code	Vault	D Score	E Score	Pen.	Vault Score	Total
1	13	BLACK Elisabeth Ann	CAN	1 2	5.400 5.200	9.150 9.100		14.550 14.300	14.425 Q
2	27	FERRERA Yesenia S.	CUB	1 2	5.400 5.200	9.100 8.750	-0.1	14.500 13.850	14.175 Q
3	1	DOMINICI Martina	ARG	1 2	5.400 4.800	9.200 8.900		14.600 13.700	14.150 Q
4	56	FINNEGAN Aleah	USA	1 2	5.400 4.400	9.300 9.150		14.700 13.550	14.125 Q
5	15	OLSEN Shallon Jade	CAN	1 2	5.400 5.200	8.750 8.550		14.150 13.750	13.950 Q
6	35	PALACIOS Ana Irene	GUA	1 2	5.400 5.200	9.100 8.750	-0.3 -0.3	14.200 13.650	13.925 Q
7	23	SANTI Franchesca	CHI	1 2	5.400 4.800	8.650 8.800		14.050 13.600	13.825 Q
8	22	PINTO Makarena Daisy	CHI	1 2	4.800 5.200	8.700 8.650		13.500 13.850	13.675 Q
9	31	VIDIAUX Marcia T.	CUB	1 2	5.600 5.800	8.700 7.600	-0.1 -0.3	14.200 13.100	13.650 R1
10	33	PEÑA Yamilet	DOM	1 2	5.400 5.400	8.500 7.950		13.900 13.350	13.625 R2
11	53	MEJIAS Paula Andrea	PUR	1 2	4.800 4.800	8.900 8.200		13.700 13.000	13.350 R3
12	6	ARAUZ María Celeste	BOL	1 2	4.800 5.000	8.300 7.300		13.100 12.300	12.700
13	24	RODRIGUEZ Angie N.	COL	1 2	4.200 3.300	8.500 8.550		12.700 11.850	12.275
14	43	GUTIERREZ Jimena	MEX	1 2	5.400 4.800	7.550 7.400	-0.3 -0.3	12.650 11.900	12.275

Legend:

D Difficulty
Pen. Penalty

DNS Did not Start
Vault

E Execution



RESULTADOS

RESULTS



Rank	Bib	Name	NOC Code	D Score	E Score	Pen.	Total
1	58	MC CUSKER Riley	USA	6.100	8.800		14.900 Q
2	59	WONG Leanne	USA	5.900	8.350		14.250 Q
3	57	HURD Morgan	USA	6.000	8.250		14.250
4	13	BLACK Elisabeth Ann	CAN	5.900	8.150		14.050 Q
5	10	OLIVEIRA Lorraine	BRA	5.600	8.400		14.000 Q
6	55	EAKER Kara	USA	5.500	8.300		13.800
7	1	DOMINICI Martina	ARG	4.900	8.450		13.350 Q
8	11	PEDRO Carlyne	BRA	5.100	8.050		13.150 Q
9	14	MOORS Brooklyn C.	CAN	5.000	8.100		13.100 Q
10	3	MAGISTRATI Abigail	ARG	5.000	8.000		13.000 Q
11	9	DOS SANTOS Thais	BRA	5.000	7.950		12.950
12	16	ONYSKO Isabela	CAN	5.600	7.350		12.950
13	36	FRANCIS Danusia May	JAM	5.100	7.775		12.875 R1
14	12	SARAIVA Flavia	BRA	5.200	7.600		12.800
15	31	VIDIAUX Marcia T.	CUB	4.500	8.200		12.700 R2
16	39	BRICEÑO Daniela A.	MEX	4.700	8.000		12.700 R3
17	26	SALAS Heika Del Sol	CRC	4.900	7.800		12.700
18	17	WOO Victoria Kayen	CAN	5.100	7.500		12.600
19	44	COLLANTES Sandra	PER	4.100	8.475		12.575
20	4	PEREYRA Valeria	ARG	4.500	7.950		12.450
21	42	GUTIERREZ Anapaula	MEX	4.900	7.475		12.375
22	2	FERNANDEZ Luna M.	ARG	4.500	7.800		12.300
23	43	GUTIERREZ Jimena	MEX	4.900	7.350		12.250
24	19	CASTRO Simona Paz	CHI	4.300	7.900		12.200
25	52	MALDONADO Andrea	PUR	4.500	7.550		12.050
26	29	MORFFI Mary Adny	CUB	4.900	7.150		12.050
27	47	ORREGO Ariana Gabriela	PER	4.700	7.300		12.000
28	21	PÉREZ María Del Sol	CHI	4.600	7.350		11.950
29	20	PÉREZ María Del Mar	CHI	4.400	7.350		11.750
30	30	RODRÍGUEZ Yumila C.	CUB	5.200	6.500		11.700
31	40	CAMPOS Paulina	MEX	4.600	7.050		11.650
32	49	DIAZ Karelys	PUR	4.200	7.300		11.500
33	27	FERRERA Yesenia S.	CUB	5.300	6.200		11.500
34	33	PEÑA Yamilet	DOM	4.500	6.950		11.450
35	37	RICHMON Kiara A.	JAM	4.000	7.400		11.400
36	25	ALVARADO Luciana	CRC	4.500	6.850		11.350
36	35	PALACIOS Ana Irene	GUA	4.500	6.850		11.350
38	48	SARANGO Valentina	PER	4.000	7.200		11.200
39	34	RUANO Paola Massiel	ESA	4.100	6.925		11.025
40	38	WILLIAMS Toni-Ann	JAM	2.700	8.100		10.800
41	50	DIAZ Nicole Marie	PUR	3.200	7.600		10.800
42	54	CEDRES Pierina	URU	4.100	6.600		10.700
43	23	SANTI Franchesca	CHI	4.500	6.150		10.650
44	45	DIAZ Fabiola Itzy	PER	4.000	6.500		10.500
45	53	MEJIAS Paula Andrea	PUR	4.400	6.000		10.400
46	60	DE SOUSA Katriel	VEN	4.300	5.950		10.250
47	24	RODRIGUEZ Angie N.	COL	2.800	7.000		9.800
48	6	ARAUZ María Celeste	BOL	3.500	6.250		9.750



RESULTADOS

RESULTS



Rank	Bib	Name	NOC Code	D Score	E Score	Pen.	Total
49	18	RUTTY Raegan Amelia	CAY	2.800	6.800		9.600
50	7	VASQUEZ Diana S.	BOL	2.600	6.750		9.350
51	32	ECHAVARRIA Alondra	DOM	2.800	5.225		8.025

Legend:

D Difficulty
Uneven Bars

E Execution

Pen. Penalty



RESULTADOS

RESULTS



Rank	Bib	Name	NOC Code	D Score	E Score	Pen.	Total
1	55	EAKER Kara	USA	6.400	8.450		14.850 Q
2	58	MC CUSKER Riley	USA	5.900	8.350		14.250 Q
3	59	WONG Leanne	USA	5.500	8.150		13.650
4	57	HURD Morgan	USA	5.300	7.800		13.100
5	36	FRANCIS Danusia May	JAM	5.000	7.950		12.950 Q
6	45	DIAZ Fabiola Itzy	PER	5.100	7.850		12.950 Q
7	13	BLACK Elisabeth Ann	CAN	5.600	7.350		12.950 Q
8	12	SARAIVA Flavia	BRA	5.500	7.400		12.900 Q
9	47	ORREGO Ariana Gabriela	PER	5.000	7.750		12.750 Q
10	5	PISOS Agustina	ARG	4.900	7.825		12.725 Q
11	17	WOO Victoria Kayen	CAN	5.000	7.600		12.600 R1
12	16	ONYSHKO Isabela	CAN	5.000	7.550		12.550
13	51	LEON Bianca Cristina	PUR	4.800	7.650		12.450 R2
14	49	DIAZ Karelys	PUR	4.800	7.550		12.350 R3
15	40	CAMPOS Paulina	MEX	4.900	7.350		12.250
16	9	DOS SANTOS Thais	BRA	5.300	6.900		12.200
17	25	ALVARADO Luciana	CRC	4.600	7.550		12.150
18	29	MORFFI Mary Adny	CUB	4.400	7.550		11.950
19	11	PEDRO Carolyne	BRA	4.700	7.250		11.950
20	14	MOORS Brooklyn C.	CAN	5.100	6.850		11.950
21	3	MAGISTRATI Abigail	ARG	5.400	6.650	-0.1	11.950
22	42	GUTIERREZ Anapaula	MEX	5.000	7.000	-0.1	11.900
23	34	RUANO Paola Massiel	ESA	4.500	7.300		11.800
24	20	PÉREZ María Del Mar	CHI	4.300	7.450		11.750
25	2	FERNANDEZ Luna M.	ARG	4.800	6.950		11.750
26	44	COLLANTES Sandra	PER	4.300	7.400		11.700
27	1	DOMINICI Martina	ARG	5.300	6.400		11.700
28	27	FERRERA Yesenia S.	CUB	5.500	6.150		11.650
29	35	PALACIOS Ana Irene	GUA	5.200	6.400	-0.1	11.500
30	38	WILLIAMS Toni-Ann	JAM	4.200	7.150		11.350
31	43	GUTIERREZ Jimena	MEX	4.600	6.850	-0.1	11.350
32	31	VIDIAUX Marcia T.	CUB	4.900	6.300		11.200
33	60	DE SOUSA Katriel	VEN	4.200	6.750		10.950
34	26	SALAS Heika Del Sol	CRC	4.600	6.300		10.900
35	21	PÉREZ María Del Sol	CHI	4.600	6.200		10.800
36	7	VASQUEZ Diana S.	BOL	4.600	6.250	-0.1	10.750
37	54	CEDRES Pierina	URU	4.300	6.400		10.700
38	19	CASTRO Simona Paz	CHI	4.500	6.200		10.700
39	46	HORNA Venere	PER	5.000	5.600		10.600
40	24	RODRIGUEZ Angie N.	COL	4.800	5.775		10.575
41	39	BRICEÑO Daniela A.	MEX	4.300	6.200		10.500
42	52	MALDONADO Andrea	PUR	4.500	5.700		10.200
43	28	LELIEBRE Vanessa	CUB	4.700	5.550	-0.1	10.150
44	37	RICHMON Kiara A.	JAM	3.800	6.150		9.950
45	6	ARAUZ María Celeste	BOL	4.200	5.350		9.550
46	18	RUTTY Raegan Amelia	CAY	4.000	5.400		9.400
47	53	MEJIAS Paula Andrea	PUR	4.600	4.700		9.300
48	32	ECHAVARRIA Alondra	DOM	3.800	4.850		8.650



POLIDEPORTIVO VILLA EL SALVADOR
VILLA EL SALVADOR SPORT CENTER

SÁB SAT
27 JUL 2019
15:00

GIMNASIA ARTÍSTICA
ARTISTIC GYMNASTICS

CLASIFICACIÓN Y FINAL EQUIPOS F.
WOMEN'S QUALIFICATION AND TEAM FINAL

VIGA DE EQUILIBRIO FEMENINO - CLASIFICACI
WOMEN'S BEAM - QUALIFICATION




RESULTADOS

RESULTS



Rank	Bib	Name	NOC Code	D Score	E Score	Pen.	Total
49	23	SANTI Franchesca	CHI	4.300	4.150	-0.1	8.350

Legend:

D Difficulty
 Beam

E Execution

Pen. Penalty



RESULTADOS

RESULTS



Rank	Bib	Name	NOC Code	D Score	E Score	Pen.	Total	
1	58	MC CUSKER Riley	USA	5.400	8.650		14.050	Q
2	55	EAKER Kara	USA	5.400	8.450		13.850	Q
3	12	SARAIVA Flavia	BRA	5.300	8.500		13.800	Q
4	56	FINNEGAN Aleah	USA	5.500	8.250		13.750	
5	13	BLACK Elisabeth Ann	CAN	5.400	8.150		13.550	Q
6	14	MOORS Brooklyn C.	CAN	5.100	8.400		13.500	Q
7	9	DOS SANTOS Thais	BRA	5.100	8.300	-0.1	13.300	Q
8	57	HURD Morgan	USA	5.200	8.100		13.300	
9	1	DOMINICI Martina	ARG	4.900	8.300		13.200	Q
10	3	MAGISTRATI Abigail	ARG	4.900	8.200		13.100	Q
11	17	WOO Victoria Kayen	CAN	5.000	8.100		13.100	
12	35	PALACIOS Ana Irene	GUA	5.000	7.950		12.950	R1
13	47	ORREGO Ariana Gabriela	PER	4.700	8.150		12.850	R2
14	31	VIDIAUX Marcia T.	CUB	5.100	7.800	-0.1	12.800	R3
15	36	FRANCIS Danusia May	JAM	5.000	7.800		12.800	
16	11	PEDRO Carolyne	BRA	5.100	7.700		12.800	
17	5	PISOS Agustina	ARG	4.500	8.150		12.650	
18	15	OLSEN Shallon Jade	CAN	5.200	7.500	-0.1	12.600	
19	44	COLLANTES Sandra	PER	4.500	8.050		12.550	
20	52	MALDONADO Andrea	PUR	4.800	7.700	-0.3	12.200	
21	23	SANTI Franchesca	CHI	4.600	7.500		12.100	
22	49	DIAZ Karelys	PUR	4.900	7.300	-0.1	12.100	
23	19	CASTRO Simona Paz	CHI	4.600	7.450		12.050	
24	27	FERRERA Yesenia S.	CUB	5.000	7.150	-0.1	12.050	
25	29	MORFFI Mary Adny	CUB	4.500	7.500		12.000	
26	25	ALVARADO Luciana	CRC	4.500	7.450		11.950	
27	42	GUTIERREZ Anapaula	MEX	4.700	7.250		11.950	
28	26	SALAS Heika Del Sol	CRC	4.200	7.650		11.850	
29	60	DE SOUSA Katriel	VEN	4.500	7.350		11.850	
30	2	FERNANDEZ Luna M.	ARG	4.500	7.600	-0.3	11.800	
31	43	GUTIERREZ Jimena	MEX	4.800	7.300	-0.4	11.700	
32	40	CAMPOS Paulina	MEX	4.200	7.450		11.650	
33	50	DIAZ Nicole Marie	PUR	4.600	7.150	-0.3	11.450	
34	34	RUANO Paola Massiel	ESA	4.000	7.350		11.350	
35	21	PÉREZ María Del Sol	CHI	4.600	6.850	-0.1	11.350	
36	45	DIAZ Fabiola Itzy	PER	4.200	7.350	-0.3	11.250	
37	54	CEDRES Pierina	URU	4.000	7.200		11.200	
38	22	PINTO Makarena Daisy	CHI	4.300	7.150	-0.3	11.150	
39	53	MEJIAS Paula Andrea	PUR	5.300	5.800	-0.1	11.000	
40	7	VASQUEZ Diana S.	BOL	4.200	6.750		10.950	
41	24	RODRIGUEZ Angie N.	COL	4.300	6.700	-0.1	10.900	
42	30	RODRÍGUEZ Yumila C.	CUB	4.600	6.200	-0.1	10.700	
43	37	RICHMON Kiara A.	JAM	3.900	7.050	-0.3	10.650	
44	39	BRICEÑO Daniela A.	MEX	4.600	5.700		10.300	
45	32	ECHAVARRIA Alondra	DOM	3.500	6.550		10.050	
46	18	RUTTY Raegan Amelia	CAY	3.800	6.400	-0.3	9.900	
47	6	ARAUZ María Celeste	BOL	4.200	4.650		8.850	



POLIDEPORTIVO VILLA EL SALVADOR
VILLA EL SALVADOR SPORT CENTER

SÁB SAT
27 JUL 2019
15:00

GIMNASIA ARTÍSTICA
ARTISTIC GYMNASTICS

CLASIFICACIÓN Y FINAL EQUIPOS F.
WOMEN'S QUALIFICATION AND TEAM FINAL

PISO FEMENINO - CLASIFICACIÓN
WOMEN'S FLOOR EXERCISE - QUALIFICATION



RESULTADOS


RESULTS



Rank	Bib	Name	NOC Code	D Score	E Score	Pen.	Total
	46	HORNA Venere	PER			-	DNS

Legend:







D Difficulty
Pen. Penalty

DNS Did not Start
 Floor

E Execution



RESULTADOS
RESULTS - QUALIFICATION

Rank	Bib	NOC Name					V1	V2	Avg.			Total	A-A Rank
1 BRA - BRAZIL													
	77	BARRETTO F		13.950						14.000	14.050	42.000	(46)
	78	MARIANO A	13.750	12.250	13.250	14.250				14.300	14.400	82.200	(2)
	79	PORTO L	13.450	12.550	13.000	14.550	14.050	14.300		13.050	11.500	78.100	(11)
	80	SOUZA C	12.700	11.800	13.800	14.550				14.850	13.850	81.550	(5)
	81	ZANETTI A	13.650		15.000	14.200						42.850	(45)
		Total	40.850 (2)	38.750 (3)	42.050 (1)	43.350 (1)				43.150 (1)	42.300 (1)	250.450	
2 USA - UNITED STATES													
	121	BOCK C	13.700	13.950	13.650	14.400				14.400		70.100	(32)
	122	BRECKENRIDGE G				14.300				14.000	13.200	41.500	(47)
	123	MALONE B	13.550	14.500	13.550	14.450				14.150	7.850	78.050	(12)
	124	NEFF R	14.050	14.100	13.000	14.250				13.900	13.050	82.350	(1)
	125	SUZUKI G	12.100	12.950	13.200						13.200	51.450	(43)
		Total	41.300 (1)	42.550 (1)	40.400 (5)	43.150 (2)				42.550 (2)	39.450 (4)	249.400	
3 CAN - CANADA													
	82	CLAY Z		14.500	12.700							27.200	(54)
	83	COURNOYER R	12.550	13.800	14.000	14.500				13.500	13.550	81.900	(3)
	84	KARSTADT J	11.550	13.900	13.350	14.100				13.900	12.150	78.950	(9)
	85	PATERSON C	13.600	13.275	13.400	14.050				13.400	13.475	81.200	(6)
	86	ZAKUTNEY S	13.500			14.200				12.750	13.500	53.950	(42)
		Total	39.650 (5)	42.200 (2)	40.750 (3)	42.800 (3)				40.800 (4)	40.525 (2)	246.725	
4 MEX - MEXICO													
	107	CORRAL D	14.000	14.150	13.100	14.100				13.000	13.300	81.650	(4)
	108	DE LUNA F		11.350	14.350	14.250	14.100	14.175		13.200	11.750	64.900	(36)
	109	NUÑEZ I	12.950	11.850	12.900	13.900				14.600	13.100	79.300	(7)
	110	RAZO P	12.925	11.250	12.700					12.550		49.425	(44)
	111	ROJO F	13.300			13.050	14.100	13.575			12.350	38.700	(50)
		Total	40.250 (3)	37.350 (6)	40.350 (6)	42.250 (5)				40.800 (4)	38.750 (5)	239.750	
5 COL - COLOMBIA													
	89	CALVO C	10.900	13.900	13.375	13.750				13.900	13.400	79.225	(8)
	90	LUGO D	12.600	11.125	14.300					13.400	13.075	64.500	(37)
	91	MARTINEZ A	13.950	10.850	12.150	13.850				13.250	13.200	77.250	(14)
	92	MARTINEZ JM		12.350	12.825	13.900				11.500	11.200	61.775	(40)
	93	TORO J	11.150			14.350	13.900	14.125				25.500	(56)
		Total	37.700 (8)	37.375 (5)	40.500 (4)	42.100 (7)				40.550 (6)	39.675 (3)	237.900	



RESULTADOS
RESULTS - QUALIFICATION

Rank	Bib	NOC Name								Total	A-A Rank				
					V1	V2	Avg.								
6 CUB - CUBA															
	96	DE LA CRUZ A	13.350		12.800	14.150	13.550	13.850		40.300	(48)				
	97	GODOY H		12.750					12.950	39.300	(49)				
	98	LERÚ R	13.150	11.850	13.150	14.300	13.100	13.700	13.725	78.725	(10)				
	99	ROSENDI R	13.175	11.450	13.800	13.700			13.050	76.875	(17)				
	100	VERGARA A	12.050	11.350	12.300	13.550			14.500	76.350	(21)				
		Total	39.675	(4)	36.050	(7)	39.750	(7)	42.150	(6)	41.275	(3)	38.750	(5)	237.650
7 VEN - VENEZUELA															
	126	BRICEÑO O			11.700					11.700	(60)				
	127	FUENMAYOR J	12.750	12.300	12.300	14.000			12.700	76.750	(19)				
	128	PUNTES M	13.500	10.500		13.850			13.100	62.550	(39)				
	129	ROJO J	12.900	12.150	12.950	14.550			12.000	76.100	(22)				
	130	TREJO A	11.900	13.300	12.650	13.800			13.750	76.800	(18)				
		Total	39.150	(6)	37.750	(4)	37.900	(8)	42.400	(4)	39.550	(7)	35.850	(8)	232.600
8 ARG - ARGENTINA															
	71	CORDOBA N	12.300	6.900	12.350	13.100			12.900	69.050	(34)				
	72	JATO J	DNS			12.650			DNS	12.650	(59)				
	73	MAYOL S	13.150	13.300	12.850	13.900			12.200	77.050	(15)				
	74	MOLINARI F			14.500					14.500	(57)				
	75	VILLAFAÑE D	12.700	10.500	13.850	14.200	13.150	13.675	11.350	74.350	(25)				
		Total	38.150	(7)	30.700	(9)	41.200	(2)	41.200	(8)	36.450	(9)	34.900	(9)	222.600
9 PER - PERU															
	112	AGÜERO D	13.650	9.925	12.100	14.350	12.900	13.625	11.700	74.275	(26)				
	113	GALLEGOS M		9.100		11.800				32.750	(51)				
	114	LEON PRADO A	11.550	8.100	11.650	12.900			12.250	68.650	(35)				
	115	MORETO J	11.725	13.750	12.500	13.700			12.800	76.925	(16)				
	116	PIZARRO L	10.800		6.950				12.850	30.600	(52)				
		Total	36.925	(9)	32.775	(8)	36.250	(9)	40.950	(9)	37.900	(8)	37.200	(7)	222.000

INDIVIDUALS

JAM - JAMAICA

105	BECKFORD R	13.600	12.050	12.950	13.600				13.150	77.950	(13)
106	FAULK C	11.450	11.050	12.900	12.900				11.100	70.950	(31)

PUR - PUERTO RICO

117	LOPEZ J	11.950	11.200	13.200	14.450	14.000	14.225		12.100	75.150	(24)
118	PEREZ A	9.750	12.550	12.200	13.700				10.950	71.550	(29)



RESULTADOS
RESULTS - QUALIFICATION

Rank	Bib	NOC Name					V1	V2	Avg.			Total	A-A Rank
CRC - COSTA RICA													
	94	ACUÑA F	11.900	10.950	12.050	13.250				<u>12.550</u>	11.650	72.350	(27)
	95	ULATE F	12.150	11.200	12.350	12.550				<u>11.750</u>	11.800	71.800	(28)
CHI - CHILE													
	87	ÁLVAREZ J	<u>12.700</u>	11.100	12.800	13.400				13.550	12.900	76.450	(20)
	88	GONZÁLEZ E	<u>13.900</u>									13.900	(58)
ECU - ECUADOR													
	102	CHIRIBOGA I	<u>12.450</u>	12.500	11.650	14.100				12.300	12.950	75.950	(23)
URU - URUGUAY													
	120	ROSTAGNO V	13.050	<u>9.450</u>	12.200	14.150	13.100	13.625		10.400	12.250	71.500	(30)
TTO - TRINIDAD & T.													
	119	FOX J	11.800	11.300	11.600	12.950				<u>12.600</u>	9.450	69.700	(33)
ESA - EL SALVADOR													
	103	CHICAS F	<u>8.500</u>	11.650	9.500	12.250				12.200	9.850	63.950	(38)
BOL - BOLIVIA													
	76	CUMALI G	10.350	<u>8.500</u>	9.750	11.800				8.675	8.650	57.725	(41)
GUA - GUATEMALA													
	104	VEGA J	13.600			<u>14.900</u>	14.450	14.675				28.500	(53)
DOM - DOMINICAN R.													
	101	NIN A				<u>14.250</u>	14.600	14.425			11.950	26.200	(55)

Note:
Underlined totals indicate starting apparatus
Italics indicate the low (non-counting) score

Legend:
 All Around Floor
 Average Pommel Horse
 Did not Start Rings
 Vault number (x=1-2) Vault
 Parallel Bars
 Horizontal Bar









RESULTADOS
RESULTS - ALL AROUND

Rank	Bib	Name	NOC Code											Total				
				Score	Rk	Score	Rk	Score	Rk	Score	Rk	Score	Rk					
1	124	NEFF Robert	USA	D E	6.000 8.050	14.050 (1)	5.600 8.500	14.100 (4)	4.700 8.300	13.000 (20)	5.200 9.050	14.250 (20)	5.500 8.400	13.900 (10)	6.100 6.950	13.050 (15)	82.350	Q
2	78	MARIANO Arthur Nory	BRA	D E	5.600 8.150	13.750 (5)	5.200 7.050	12.250 (21)	4.700 8.550	13.250 (14)	4.800 9.450	14.250 (19)	5.600 8.700	14.300 (5)	6.300 8.100	14.400 (1)	82.200	Q
3	83	COURNOYER René	CAN	D E	5.400 7.150	12.550 (30)	5.300 8.500	13.800 (9)	5.300 8.700	14.000 (5)	5.200 9.300	14.500 (15)	5.500 8.000	13.500 (15)	5.200 8.350	13.550 (5)	81.900	Q
4	107	CORRAL Daniel	MEX	D E	5.600 8.400	14.000 (2)	5.500 8.650	14.150 (3)	4.700 8.400	13.100 (18)	4.800 9.300	14.100 (23)	5.800 7.200	13.000 (24)	5.000 8.300	13.300 (9)	81.650	Q
5	80	SOUZA Caio	BRA	D E	5.500 7.200	12.700 (28)	5.800 6.000	11.800 (26)	5.800 8.000	13.800 (8)	5.200 9.350	14.550 (13)	6.100 8.750	14.850 (1)	6.100 7.750	13.850 (3)	81.550	Q
6	85	PATERSON Cory S.	CAN	D E	5.300 8.300	13.600 (10)	4.900 8.375	13.275 (13)	5.000 8.400	13.400 (11)	4.800 9.250	14.050 (26)	5.600 7.800	13.400 (17)	5.700 7.775	13.475 (7)	81.200	Q
7	109	NUÑEZ Isaac	MEX	D E	5.400 7.550	12.950 (22)	5.200 6.650	11.850 (25)	4.500 8.400	12.900 (23)	4.800 9.100	13.900 (28)	5.900 8.700	14.600 (2)	5.000 8.100	13.100 (13)	79.300	Q
8	89	CALVO Carlos Alberto	COL	D E	5.300 5.900	10.900 (45)	5.400 8.500	13.900 (8)	5.600 7.775	13.375 (12)	4.800 8.950	13.750 (34)	5.600 8.300	13.900 (11)	5.300 8.100	13.400 (8)	79.225	Q
9	84	KARSTADT Justin	CAN	D E	5.000 6.550	11.550 (42)	5.000 8.900	13.900 (7)	4.800 8.550	13.350 (13)	4.800 9.300	14.100 (23)	5.400 8.500	13.900 (9)	4.800 7.350	12.150 (29)	78.950	
10	98	LERÚ Randy José	CUB	D E	5.600 7.650	13.150 (20)	4.200 7.650	11.850 (24)	5.000 8.150	13.150 (17)	5.200 9.100	14.300 (8)	5.900 7.825	13.725 (13)	5.700 6.850	12.550 (22)	78.725	Q
11	79	PORTO Luis Guilherme	BRA	D E	5.400 8.050	13.450 (15)	4.800 7.750	12.550 (16)	4.500 8.500	13.000 (19)	5.200 9.350	14.550 (3)	4.900 8.150	13.050 (22)	4.800 6.700	11.500 (42)	78.100	
12	123	MALONE Brody	USA	D E	5.500 8.050	13.550 (12)	5.700 8.800	14.500 (1)	5.400 8.150	13.550 (10)	5.200 9.350	14.450 (16)	5.800 8.350	14.150 (6)	4.200 3.650	7.850 (48)	78.050	Q
13	105	BECKFORD Reiss	JAM	D E	5.400 8.200	13.600 (11)	4.400 7.650	12.050 (23)	4.800 8.150	12.950 (22)	4.600 9.000	13.600 (38)	5.200 7.950	13.150 (20)	5.000 7.600	12.600 (19)	77.950	Q
14	91	MARTINEZ Andres F.	COL	D E	5.700 8.250	13.950 (3)	4.900 5.950	10.850 (39)	4.900 7.250	12.150 (39)	4.800 9.150	13.850 (31)	5.100 8.150	13.250 (18)	5.000 8.200	13.200 (10)	77.250	Q
15	73	MAYOL Santiago	ARG	D E	5.200 7.950	13.150 (19)	5.300 8.000	13.300 (12)	4.500 8.350	12.850 (25)	4.800 9.100	13.900 (28)	4.600 7.600	12.200 (37)	4.300 7.350	11.650 (36)	77.050	Q
16	115	MORETO Jesus	PER	D E	4.900 6.925	11.725 (40)	5.200 8.550	13.750 (10)	4.500 8.000	12.500 (32)	4.400 9.300	13.700 (35)	5.000 7.800	12.800 (28)	4.700 7.750	12.450 (23)	76.925	Q
17	99	ROSENDI Rafael	CUB	D E	5.300 7.875	13.175 (18)	4.300 7.150	11.450 (28)	5.700 8.100	13.800 (7)	4.400 9.300	13.700 (35)	5.800 7.250	13.050 (23)	5.100 6.600	11.700 (35)	76.875	Q
18	130	TREJO Adickxon G.	VEN	D E	5.000 7.000	11.900 (38)	5.200 8.100	13.300 (11)	4.800 7.850	12.650 (31)	4.800 9.300	13.800 (33)	5.200 8.550	13.750 (12)	5.000 6.400	11.400 (43)	76.800	Q
19	127	FUENMAYOR Jostyn J.	VEN	D E	4.900 7.950	12.750 (25)	5.100 7.200	12.300 (20)	5.400 6.900	12.300 (36)	4.800 9.200	14.000 (27)	5.100 7.600	12.700 (30)	5.200 7.500	12.700 (18)	76.750	Q
20	87	ÁLVAREZ Joel Gonzalo	CHI	D E	5.000 7.800	12.700 (26)	4.100 7.000	11.100 (36)	4.500 8.300	12.800 (27)	4.800 8.900	13.400 (40)	5.300 8.250	13.550 (14)	4.900 8.000	12.900 (17)	76.450	Q
21	100	VERGARA Ariam	CUB	D E	5.700 6.650	12.050 (35)	4.000 7.350	11.350 (29)	4.600 7.700	12.300 (35)	5.600 8.050	13.550 (39)	6.200 8.300	14.500 (3)	5.900 6.700	12.600 (20)	76.350	
22	129	ROJO Junior Amable	VEN	D E	4.900 8.000	12.900 (24)	4.300 7.850	12.150 (22)	4.700 8.250	12.950 (21)	5.200 9.350	14.550 (13)	5.100 6.900	12.000 (39)	4.600 6.950	11.550 (39)	76.100	
23	102	CHIRIBOGA Israel F.	ECU	D E	5.400 7.050	12.450 (31)	5.100 7.400	12.500 (18)	3.800 7.850	11.650 (43)	4.800 9.300	14.100 (23)	4.600 7.700	12.300 (34)	4.500 8.450	12.950 (16)	75.950	Q



RESULTADOS
RESULTS - ALL AROUND

Rank	Bib	Name	NOC	Code													Total	
					Score	Rk	Score	Rk	Score	Rk	Score	Rk	Score	Rk	Score	Rk		
24	117	LOPEZ Jose Antonio	PUR	D	5.500	11.950 (36)	5.100	<u>11.200</u> (34)	5.200	13.200 (16)	5.200	14.450 (4)	5.000	12.100 (38)	5.000	12.250 (27)	75.150	Q
				E	6.450		6.100		8.000		9.350	-0.1	7.100		7.250			
25	75	VILLAFANE Daniel A.	ARG	D	5.400	12.700 (27)	3.900	10.500 (40)	5.800	13.850 (6)	5.200	<u>14.200</u> (9)	4.900	11.350 (43)	4.200	11.750 (33)	74.350	Q
				E	7.300		6.600		8.050		9.000		6.450		7.550			
26	112	AGÜERO Daniel	PER	D	5.800	13.650 (7)	4.600	9.925 (42)	4.400	<u>12.100</u> (40)	5.200	14.350 (10)	4.900	11.700 (41)	4.700	12.550 (21)	74.275	Q
				E	7.850		5.325		7.700		9.150		6.800		7.850			
27	94	ACUÑA Francisco A.	CRC	D	4.700	11.900 (37)	3.700	10.950 (38)	3.900	12.050 (41)	4.400	13.250 (41)	4.400	<u>12.550</u> (32)	4.400	11.650 (37)	72.350	Q
				E	7.200		7.250		8.150		8.850		8.150		7.250			
28	95	ULATE Fransisco D.	CRC	D	4.300	12.150 (33)	4.000	11.200 (33)	4.200	12.350 (34)	4.800	12.550 (47)	4.200	<u>11.750</u> (40)	4.300	11.800 (32)	71.800	Q
				E	7.850		7.200		8.150		7.850	-0.1	7.550		7.500			
29	118	PEREZ Andres Josue	PUR	D	5.500	9.750 (48)	5.500	<u>12.550</u> (17)	4.500	12.200 (37)	4.800	13.700 (37)	5.300	10.950 (45)	5.000	12.400 (24)	71.550	R1
				E	4.250		7.050		7.700		8.900		5.650		7.400			
30	120	ROSTAGNO Victor E.	URU	D	5.400	13.050 (21)	3.800	<u>9.450</u> (43)	4.800	12.200 (38)	5.200	14.150 (11)	4.900	10.400 (46)	4.800	12.250 (26)	71.500	R2
				E	7.750	-0.1	5.650		7.400		9.050	-0.1	5.500		7.450			
31	106	FAULK Caleb Fischle	JAM	D	4.800	11.450 (43)	4.100	11.050 (37)	4.600	12.900 (24)	4.000	12.900 (44)	4.100	<u>11.100</u> (44)	4.600	11.550 (39)	70.950	R3
				E	7.050	-0.4	6.950		8.300		8.900		7.000		6.950			
32	119	FOX Joseph	TTO	D	3.400	11.800 (39)	3.900	11.300 (31)	3.800	11.600 (45)	4.000	12.950 (43)	4.500	<u>12.600</u> (31)	3.400	9.450 (46)	69.700	R4
				E	8.400		7.400		7.800		8.950		8.100		6.050			
33	71	CORDOBA Nicolas M.	ARG	D	4.200	12.300 (32)	3.500	6.900 (47)	3.700	12.350 (33)	4.000	<u>13.100</u> (42)	4.000	12.900 (26)	5.100	11.500 (41)	69.050	
				E	8.100		7.400	-4.0	8.650		9.100		8.900		6.700	-0.3		
34	114	LEON PRADO Arian	PER	D	4.100	11.550 (41)	4.000	8.100 (46)	3.900	<u>11.650</u> (44)	4.000	12.900 (44)	4.000	12.250 (35)	4.700	12.200 (28)	68.650	
				E	7.550	-0.1	4.100		7.750		8.900		8.250		7.500			
35	103	CHICAS Fabio A.	ESA	D	3.200	<u>8.500</u> (49)	4.400	11.650 (27)	2.900	9.500 (47)	3.200	12.250 (48)	4.400	12.200 (36)	2.700	9.850 (45)	63.950	
				E	5.600	-0.3	7.250		6.600		9.150	-0.1	7.800		7.150			
36	76	CUMALI Gustavo A.	BOL	D	4.300	10.350 (47)	2.500	<u>8.500</u> (45)	3.300	9.750 (46)	4.000	11.800 (49)	3.400	8.675 (47)	2.900	8.650 (47)	57.725	
				E	6.450	-0.4	6.000		6.450		7.800		5.275		5.750			

Note:
Underlined totals indicate starting apparatus

Legend:

 Pen. Floor	 Q Qualified for All-Around Pommel Horse	 Rx Reserve for All-Around Rings	 Vault	 Parallel Bars	 Horizontal Bar
---	---	---	---	---	--



RESULTADOS

RESULTS



Rank	Bib	Name	NOC Code	D Score	E Score	Pen.	Total	
1	124	NEFF Robert	USA	6.000	8.050		14.050	Q
2	107	CORRAL Daniel	MEX	5.600	8.400		14.000	Q
3	91	MARTINEZ Andres F.	COL	5.700	8.250		13.950	Q
4	88	GONZÁLEZ Enrique Tomás	CHI	5.800	8.400	-0.3	13.900	Q
5	78	MARIANO Arthur Nory	BRA	5.600	8.150		13.750	Q
6	121	BOCK Cameron	USA	5.500	8.200		13.700	Q
7	81	ZANETTI Arthur	BRA	5.800	7.850		13.650	Q
7	112	AGÜERO Daniel	PER	5.800	7.850		13.650	Q
9	104	VEGA Jorge Alfredo	GUA	5.700	8.300	-0.4	13.600	R1
10	85	PATERSON Cory S.	CAN	5.300	8.300		13.600	R2
11	105	BECKFORD Reiss	JAM	5.400	8.200		13.600	R3
12	123	MALONE Brody	USA	5.500	8.050		13.550	
13	86	ZAKUTNEY Samuel Adam	CAN	5.500	8.000		13.500	
14	128	PUNTES Maycol A.	VEN	5.600	7.900		13.500	
15	79	PORTO Luis Guilherme	BRA	5.400	8.050		13.450	
16	96	DE LA CRUZ Alejandro	CUB	5.900	7.550	-0.1	13.350	
17	111	ROJO Francisco Javier	MEX	5.500	7.900	-0.1	13.300	
18	99	ROSENDI Rafael	CUB	5.300	7.875		13.175	
19	73	MAYOL Santiago	ARG	5.200	7.950		13.150	
20	98	LERÚ Randy José	CUB	5.600	7.650	-0.1	13.150	
21	120	ROSTAGNO Victor E.	URU	5.400	7.750	-0.1	13.050	
22	109	NUÑEZ Isaac	MEX	5.400	7.550		12.950	
23	110	RAZO Patricio Sebastian	MEX	5.000	7.925		12.925	
24	129	ROJO Junior Amable	VEN	4.900	8.000		12.900	
25	127	FUENMAYOR Jostyn J.	VEN	4.900	7.950	-0.1	12.750	
26	87	ÁLVAREZ Joel Gonzalo	CHI	5.000	7.800	-0.1	12.700	
27	75	VILLAFANE Daniel A.	ARG	5.400	7.300		12.700	
28	80	SOUZA Caio	BRA	5.500	7.200		12.700	
29	90	LUGO Didier Yamit	COL	5.400	7.200		12.600	
30	83	COURNOYER René	CAN	5.400	7.150		12.550	
31	102	CHIRIBOGA Israel F.	ECU	5.400	7.050		12.450	
32	71	CORDOBA Nicolas M.	ARG	4.200	8.100		12.300	
33	95	ULATE Fransisco D.	CRC	4.300	7.850		12.150	
34	125	SUZUKI Genki	USA	5.300	6.900	-0.1	12.100	
35	100	VERGARA Ariam	CUB	5.700	6.650	-0.3	12.050	
36	117	LOPEZ Jose Antonio	PUR	5.500	6.450		11.950	
37	94	ACUÑA Francisco A.	CRC	4.700	7.200		11.900	
38	130	TREJO Adickxon G.	VEN	5.000	7.000	-0.1	11.900	
39	119	FOX Joseph	TTO	3.400	8.400		11.800	
40	115	MORETO Jesus	PER	4.900	6.925	-0.1	11.725	
41	114	LEON PRADO Arian	PER	4.100	7.550	-0.1	11.550	
42	84	KARSTADT Justin	CAN	5.000	6.550		11.550	
43	106	FAULK Caleb Fischle	JAM	4.800	7.050	-0.4	11.450	
44	93	TORO Jose David	COL	5.500	5.950	-0.3	11.150	
45	89	CALVO Carlos Alberto	COL	5.300	5.900	-0.3	10.900	
46	116	PIZARRO Luis	PER	4.900	6.600	-0.7	10.800	
47	76	CUMALI Gustavo A.	BOL	4.300	6.450	-0.4	10.350	
48	118	PEREZ Andres Josue	PUR	5.500	4.250		9.750	



POLIDEPORTIVO VILLA EL SALVADOR
VILLA EL SALVADOR SPORT CENTER

DOM SUN
28 JUL 2019
16:30

GIMNASIA ARTÍSTICA
ARTISTIC GYMNASTICS

CLASIFICACIÓN Y FINAL EQUIPOS M.
MEN'S QUALIFICATION AND TEAM FINAL

PISO MASCULINO - CLASIFICACIÓN
MEN'S FLOOR EXERCISE - QUALIFICATION



RESULTADOS


RESULTS



Rank	Bib	Name	NOC Code	D Score	E Score	Pen.	Total
49	103	CHICAS Fabio A.	ESA	3.200	5.600	-0.3	8.500
	72	JATO Julian Ezequiel	ARG			-	DNS

Legend:

D Difficulty
Pen. Penalty

DNS Did not Start
 Floor

E Execution



RESULTADOS

RESULTS



Rank	Bib	Name	NOC Code	D Score	E Score	Pen.	Total
1	123	MALONE Brody	USA	5.700	8.800		14.500 Q
2	82	CLAY Zachary Nathaniel	CAN	5.800	8.700		14.500 Q
3	107	CORRAL Daniel	MEX	5.500	8.650		14.150 Q
4	124	NEFF Robert	USA	5.600	8.500		14.100 Q
5	77	BARRETTO Francisco Carlos	BRA	5.600	8.350		13.950 Q
5	121	BOCK Cameron	USA	5.600	8.350		13.950
7	84	KARSTADT Justin	CAN	5.000	8.900		13.900 Q
8	89	CALVO Carlos Alberto	COL	5.400	8.500		13.900 Q
9	83	COURNOYER René	CAN	5.300	8.500		13.800
10	115	MORETO Jesus	PER	5.200	8.550		13.750 Q
11	130	TREJO Adickxon G.	VEN	5.200	8.100		13.300 R1
12	73	MAYOL Santiago	ARG	5.300	8.000		13.300 R2
13	85	PATERSON Cory S.	CAN	4.900	8.375		13.275
14	125	SUZUKI Genki	USA	5.400	7.550		12.950
15	97	GODOY Huber	CUB	5.000	7.750		12.750 R3
16	79	PORTO Luis Guilherme	BRA	4.800	7.750		12.550
17	118	PEREZ Andres Josue	PUR	5.500	7.050		12.550
18	102	CHIRIBOGA Israel F.	ECU	5.100	7.400		12.500
19	92	MARTINEZ José Manuel	COL	4.700	7.650		12.350
20	127	FUENMAYOR Jostyn J.	VEN	5.100	7.200		12.300
21	78	MARIANO Arthur Nory	BRA	5.200	7.050		12.250
22	129	ROJO Junior Amable	VEN	4.300	7.850		12.150
23	105	BECKFORD Reiss	JAM	4.400	7.650		12.050
24	98	LERÚ Randy José	CUB	4.200	7.650		11.850
25	109	NUÑEZ Isaac	MEX	5.200	6.650		11.850
26	80	SOUZA Caio	BRA	5.800	6.000		11.800
27	103	CHICAS Fabio A.	ESA	4.400	7.250		11.650
28	99	ROSENDI Rafael	CUB	4.300	7.150		11.450
29	100	VERGARA Ariam	CUB	4.000	7.350		11.350
30	108	DE LUNA Fabian	MEX	4.300	7.050		11.350
31	119	FOX Joseph	TTO	3.900	7.400		11.300
32	110	RAZO Patricio Sebastian	MEX	4.000	7.250		11.250
33	95	ULATE Fransisco D.	CRC	4.000	7.200		11.200
34	117	LOPEZ Jose Antonio	PUR	5.100	6.100		11.200
35	90	LUGO Didier Yamit	COL	4.800	6.325		11.125
36	87	ÁLVAREZ Joel Gonzalo	CHI	4.100	7.000		11.100
37	106	FAULK Caleb Fischle	JAM	4.100	6.950		11.050
38	94	ACUÑA Francisco A.	CRC	3.700	7.250		10.950
39	91	MARTINEZ Andres F.	COL	4.900	5.950		10.850
40	75	VILLAFAÑE Daniel A.	ARG	3.900	6.600		10.500
41	128	PUENTES Maycol A.	VEN	4.000	6.500		10.500
42	112	AGÜERO Daniel	PER	4.600	5.325		9.925
43	120	ROSTAGNO Victor E.	URU	3.800	5.650		9.450
44	113	GALLEGOS Mauricio	PER	3.700	5.400		9.100
45	76	CUMALI Gustavo A.	BOL	2.500	6.000		8.500
46	114	LEON PRADO Arian	PER	4.000	4.100		8.100
47	71	CORDOBA Nicolás M.	ARG	3.500	7.400	-4.0	6.900

Legend:
 Difficulty
 Execution
 Pommel Horse



RESULTADOS

RESULTS



Rank	Bib	Name	NOC Code	D Score	E Score	Pen.	Total
1	81	ZANETTI Arthur	BRA	6.000	9.000		15.000 Q
2	74	MOLINARI Federico Martin	ARG	5.900	8.600		14.500 Q
3	108	DE LUNA Fabian	MEX	6.100	8.250		14.350 Q
4	90	LUGO Didier Yamit	COL	6.100	8.200		14.300 Q
5	83	COURNOYER René	CAN	5.300	8.700		14.000 Q
6	75	VILLAFañE Daniel A.	ARG	5.800	8.050		13.850 Q
7	99	ROSENDI Rafael	CUB	5.700	8.100		13.800 Q
8	80	SOUZA Caio	BRA	5.800	8.000		13.800 Q
9	121	BOCK Cameron	USA	5.100	8.550		13.650 R1
10	123	MALONE Brody	USA	5.400	8.150		13.550 R2
11	85	PATERSON Cory S.	CAN	5.000	8.400		13.400 R3
12	89	CALVO Carlos Alberto	COL	5.600	7.775		13.375
13	84	KARSTADT Justin	CAN	4.800	8.550		13.350
14	78	MARIANO Arthur Nory	BRA	4.700	8.550		13.250
15	125	SUZUKI Genki	USA	4.700	8.500		13.200
16	117	LOPEZ Jose Antonio	PUR	5.200	8.000		13.200
17	98	LERÚ Randy José	CUB	5.000	8.150		13.150
18	107	CORRAL Daniel	MEX	4.700	8.400		13.100
19	79	PORTO Luis Guilherme	BRA	4.500	8.500		13.000
20	124	NEFF Robert	USA	4.700	8.300		13.000
21	129	ROJO Junior Amable	VEN	4.700	8.250		12.950
22	105	BECKFORD Reiss	JAM	4.800	8.150		12.950
23	109	NUÑEZ Isaac	MEX	4.500	8.400		12.900
24	106	FAULK Caleb Fischle	JAM	4.600	8.300		12.900
25	73	MAYOL Santiago	ARG	4.500	8.350		12.850
26	92	MARTINEZ José Manuel	COL	5.400	7.425		12.825
27	87	ÁLVAREZ Joel Gonzalo	CHI	4.500	8.300		12.800
28	96	DE LA CRUZ Alejandro	CUB	5.600	7.200		12.800
29	110	RAZO Patricio Sebastian	MEX	5.000	7.700		12.700
30	82	CLAY Zachary Nathaniel	CAN	5.300	7.400		12.700
31	130	TREJO Adickxon G.	VEN	4.800	7.850		12.650
32	115	MORETO Jesus	PER	4.500	8.000		12.500
33	71	CORDOBA Nicolas M.	ARG	3.700	8.650		12.350
34	95	ULATE Fransisco D.	CRC	4.200	8.150		12.350
35	100	VERGARA Ariam	CUB	4.600	7.700		12.300
36	127	FUENMAYOR Jostyn J.	VEN	5.400	6.900		12.300
37	118	PEREZ Andres Josue	PUR	4.500	7.700		12.200
38	120	ROSTAGNO Victor E.	URU	4.800	7.400		12.200
39	91	MARTINEZ Andres F.	COL	4.900	7.250		12.150
40	112	AGÜERO Daniel	PER	4.400	7.700		12.100
41	94	ACUÑA Francisco A.	CRC	3.900	8.150		12.050
42	126	BRICEÑO Orlando D'jesus	VEN	4.200	7.500		11.700
43	102	CHIRIBOGA Israel F.	ECU	3.800	7.850		11.650
44	114	LEON PRADO Arian	PER	3.900	7.750		11.650
45	119	FOX Joseph	TTO	3.800	7.800		11.600
46	76	CUMALI Gustavo A.	BOL	3.300	6.450		9.750
47	103	CHICAS Fabio A.	ESA	2.900	6.600		9.500



POLIDEPORTIVO VILLA EL SALVADOR
VILLA EL SALVADOR SPORT CENTER

DOM SUN
28 JUL 2019
16:30

GIMNASIA ARTÍSTICA
ARTISTIC GYMNASTICS

CLASIFICACIÓN Y FINAL EQUIPOS M.
MEN'S QUALIFICATION AND TEAM FINAL

ANILLOS MASCULINO - CLASIFICACIÓN
MEN'S RINGS - QUALIFICATION



RESULTADOS

RESULTS



Rank	Bib	Name	NOC Code	D Score	E Score	Pen.	Total
48	116	PIZARRO Luis	PER	3.200	8.050	-4.3	6.950

Legend:

D Difficulty
Rings

E Execution

Pen. Penalty



RESULTADOS

RESULTS



Rank	Bib	Name	NOC Code	Vault	D Score	E Score	Pen.	Vault Score	Total
1	104	VEGA Jorge Alfredo	GUA	1 2	5.600 5.200	9.300 9.350	-0.1	14.900 14.450	14.675 Q
2	101	NIN Audrys	DOM	1 2	5.200 5.600	9.050 9.100	-0.1	14.250 14.600	14.425 Q
3	79	PORTO Luis Guilherme	BRA	1 2	5.200 4.800	9.350 9.250		14.550 14.050	14.300 Q
4	117	LOPEZ Jose Antonio	PUR	1 2	5.200 5.200	9.350 8.800	-0.1	14.450 14.000	14.225 Q
5	108	DE LUNA Fabian	MEX	1 2	5.200 5.200	9.050 9.000	-0.1	14.250 14.100	14.175 Q
6	93	TORO Jose David	COL	1 2	5.200 4.800	9.250 9.100	-0.1	14.350 13.900	14.125 Q
7	96	DE LA CRUZ Alejandro	CUB	1 2	5.200 4.800	9.050 9.050	-0.1 -0.3	14.150 13.550	13.850 Q
8	98	LERÚ Randy José	CUB	1 2	5.200 5.200	9.100 8.000	-0.1	14.300 13.100	13.700 Q
9	75	VILLAFANE Daniel A.	ARG	1 2	5.200 5.200	9.000 7.950		14.200 13.150	13.675 R1
10	112	AGÜERO Daniel	PER	1 2	5.200 5.200	9.150 7.700		14.350 12.900	13.625 R2
11	120	ROSTAGNO Victor E.	URU	1 2	5.200 5.200	9.050 7.900	-0.1	14.150 13.100	13.625 R3
12	111	ROJO Francisco Javier	MEX	1 2	5.200 4.800	8.150 9.300	-0.3	13.050 14.100	13.575

Legend:

D Difficulty
V Vault

E Execution

Pen. Penalty



RESULTADOS

RESULTS



Rank	Bib	Name	NOC Code	D Score	E Score	Pen.	Total
1	80	SOUZA Caio	BRA	6.100	8.750		14.850 Q
2	109	NUÑEZ Isaac	MEX	5.900	8.700		14.600 Q
3	100	VERGARA Ariam	CUB	6.200	8.300		14.500 Q
4	121	BOCK Cameron	USA	5.900	8.500		14.400 Q
5	78	MARIANO Arthur Nory	BRA	5.600	8.700		14.300 Q
6	123	MALONE Brody	USA	5.800	8.350		14.150 Q
7	122	BRECKENRIDGE Grant	USA	5.400	8.600		14.000
8	77	BARRETTO Francisco Carlos	BRA	5.700	8.300		14.000
9	84	KARSTADT Justin	CAN	5.400	8.500		13.900 Q
10	124	NEFF Robert	USA	5.500	8.400		13.900
11	89	CALVO Carlos Alberto	COL	5.600	8.300		13.900 Q
12	130	TREJO Adickxon G.	VEN	5.200	8.550		13.750 R1
13	98	LERÚ Randy José	CUB	5.900	7.825		13.725 R2
14	87	ÁLVAREZ Joel Gonzalo	CHI	5.300	8.250		13.550 R3
15	83	COURNOYER René	CAN	5.500	8.000		13.500
16	90	LUGO Didier Yamit	COL	5.200	8.200		13.400
17	85	PATERSON Cory S.	CAN	5.600	7.800		13.400
18	91	MARTINEZ Andres F.	COL	5.100	8.150		13.250
19	108	DE LUNA Fabian	MEX	5.400	7.800		13.200
20	105	BECKFORD Reiss	JAM	5.200	7.950		13.150
21	128	PUNTES Maycol A.	VEN	5.000	8.100		13.100
22	79	PORTO Luis Guilherme	BRA	4.900	8.150		13.050
23	99	ROSENDI Rafael	CUB	5.800	7.250		13.050
24	107	CORRAL Daniel	MEX	5.800	7.200		13.000
25	97	GODOY Huber	CUB	6.100	6.850		12.950
26	71	CORDOBA Nicolas M.	ARG	4.000	8.900		12.900
27	116	PIZARRO Luis	PER	4.400	8.450		12.850
28	115	MORETO Jesus	PER	5.000	7.800		12.800
29	86	ZAKUTNEY Samuel Adam	CAN	5.400	7.350		12.750
30	127	FUENMAYOR Jostyn J.	VEN	5.100	7.600		12.700
31	119	FOX Joseph	TTO	4.500	8.100		12.600
32	94	ACUÑA Francisco A.	CRC	4.400	8.150		12.550
33	110	RAZO Patricio Sebastian	MEX	5.000	7.550		12.550
34	102	CHIRIBOGA Israel F.	ECU	4.600	7.700		12.300
35	114	LEON PRADO Arian	PER	4.000	8.250		12.250
36	103	CHICAS Fabio A.	ESA	4.400	7.800		12.200
37	73	MAYOL Santiago	ARG	4.600	7.600		12.200
38	117	LOPEZ Jose Antonio	PUR	5.000	7.100		12.100
39	129	ROJO Junior Amable	VEN	5.100	6.900		12.000
40	95	ULATE Fransisco D.	CRC	4.200	7.550		11.750
41	112	AGÜERO Daniel	PER	4.900	6.800		11.700
42	92	MARTINEZ José Manuel	COL	5.300	6.200		11.500
43	75	VILLAFANE Daniel A.	ARG	4.900	6.450		11.350
44	106	FAULK Caleb Fischle	JAM	4.100	7.000		11.100
45	118	PEREZ Andres Josue	PUR	5.300	5.650		10.950
46	120	ROSTAGNO Victor E.	URU	4.900	5.500		10.400
47	76	CUMALI Gustavo A.	BOL	3.400	5.275		8.675



RESULTADOS

RESULTS



Rank	Bib	Name	NOC Code	D Score	E Score	Pen.	Total
	72	JATO Julian Ezequiel	ARG			-	DNS

Legend:

D Difficulty
Pen. Penalty

DNS Did not Start
Parallel Bars

E Execution



RESULTADOS

RESULTS



Rank	Bib	Name	NOC Code	D Score	E Score	Pen.	Total
1	78	MARIANO Arthur Nory	BRA	6.300	8.100		14.400 Q
2	77	BARRETTO Francisco Carlos	BRA	6.000	8.050		14.050 Q
3	80	SOUZA Caio	BRA	6.100	7.750		13.850
4	97	GODOY Huber	CUB	5.700	7.900		13.600 Q
5	83	COURNOYER René	CAN	5.200	8.350		13.550 Q
6	86	ZAKUTNEY Samuel Adam	CAN	5.500	8.000		13.500 Q
7	85	PATERSON Cory S.	CAN	5.700	7.775		13.475
8	89	CALVO Carlos Alberto	COL	5.300	8.100		13.400 Q
9	107	CORRAL Daniel	MEX	5.000	8.300		13.300 Q
10	91	MARTINEZ Andres F.	COL	5.000	8.200		13.200 Q
11	125	SUZUKI Genki	USA	5.400	7.800		13.200 R1
12	122	BRECKENRIDGE Grant	USA	5.600	7.600		13.200 R2
13	109	NUÑEZ Isaac	MEX	5.000	8.100		13.100 R3
14	90	LUGO Didier Yamit	COL	5.500	7.575		13.075
15	124	NEFF Robert	USA	6.100	6.950		13.050
16	102	CHIRIBOGA Israel F.	ECU	4.500	8.450		12.950
17	87	ÁLVAREZ Joel Gonzalo	CHI	4.900	8.000		12.900
18	127	FUENMAYOR Jostyn J.	VEN	5.200	7.500		12.700
19	105	BECKFORD Reiss	JAM	5.000	7.600		12.600
20	100	VERGARA Ariam	CUB	5.900	6.700		12.600
21	112	AGÜERO Daniel	PER	4.700	7.850		12.550
22	98	LERÚ Randy José	CUB	5.700	6.850		12.550
23	115	MORETO Jesus	PER	4.700	7.750		12.450
24	118	PEREZ Andres Josue	PUR	5.000	7.400		12.400
25	111	ROJO Francisco Javier	MEX	4.500	7.850		12.350
26	120	ROSTAGNO Victor E.	URU	4.800	7.450		12.250
27	117	LOPEZ Jose Antonio	PUR	5.000	7.250		12.250
28	114	LEON PRADO Arian	PER	4.700	7.500		12.200
29	84	KARSTADT Justin	CAN	4.800	7.350		12.150
30	101	NIN Audrys	DOM	5.300	6.650		11.950
31	113	GALLEGOS Mauricio	PER	4.600	7.250		11.850
32	95	ULATE Fransisco D.	CRC	4.300	7.500		11.800
33	75	VILLAFañE Daniel A.	ARG	4.200	7.550		11.750
34	108	DE LUNA Fabian	MEX	4.300	7.450		11.750
35	99	ROSENDI Rafael	CUB	5.100	6.600		11.700
36	73	MAYOL Santiago	ARG	4.300	7.350		11.650
37	94	ACUÑA Francisco A.	CRC	4.400	7.250		11.650
38	128	PUENTES Maycol A.	VEN	4.500	7.100		11.600
39	106	FAULK Caleb Fischle	JAM	4.600	6.950		11.550
39	129	ROJO Junior Amable	VEN	4.600	6.950		11.550
41	71	CORDOBA Nicolas M.	ARG	5.100	6.700	-0.3	11.500
42	79	PORTO Luis Guilherme	BRA	4.800	6.700	-	11.500
43	130	TREJO Adickxon G.	VEN	5.000	6.400		11.400
44	92	MARTINEZ José Manuel	COL	5.000	6.200		11.200
45	103	CHICAS Fabio A.	ESA	2.700	7.150		9.850
46	119	FOX Joseph	TTO	3.400	6.050		9.450
47	76	CUMALI Gustavo A.	BOL	2.900	5.750		8.650
48	123	MALONE Brody	USA	4.200	3.650		7.850



POLIDEPORTIVO VILLA EL SALVADOR
VILLA EL SALVADOR SPORT CENTER

DOM SUN
28 JUL 2019
16:30

GIMNASIA ARTÍSTICA
ARTISTIC GYMNASTICS

CLASIFICACIÓN Y FINAL EQUIPOS M.
MEN'S QUALIFICATION AND TEAM FINAL

BARRA FIJA MASCULINO - CLASIFICACIÓN
MEN'S HORIZONTAL BAR - QUALIFICATION



RESULTADOS

RESULTS



Rank	Bib	Name	NOC Code	D Score	E Score	Pen.	Total
	72	JATO Julian Ezequiel	ARG			-	DNS

Legend:

D Difficulty
Pen. Penalty

DNS Did not Start
Horizontal Bar

E Execution



RESULTADOS
RESULTS - ALL AROUND

Rank	Bib	Name	NOC	Code									Total
					Score	Rk	Score	Rk	Score	Rk	Score	Rk	
1	13	BLACK Elisabeth Ann	CAN	D	5.400	<u>14.450</u> (2)	5.900	14.300 (1)	5.400	13.900 (2)	5.300	12.600 (6)	55.250
				E	9.050		8.400		8.500		7.600	-0.3	
2	58	MC CUSKER Riley	USA	D	5.400	<u>14.250</u> (3)	5.500	13.150 (4)	6.000	14.200 (1)	5.200	13.525 (2)	55.125
				E	8.950	-0.1	7.650		8.200		8.425	-0.1	
3	12	SARAIVA Flavia	BRA	D	5.400	<u>14.150</u> (4)	5.400	12.800 (7)	5.400	13.500 (3)	5.300	13.900 (1)	54.350
				E	8.750		7.400		8.100		8.600		
4	55	EAKER Kara	USA	D	5.000	<u>13.950</u> (6)	5.500	13.950 (2)	6.200	13.500 (3)	5.200	12.350 (10)	53.750
				E	8.950		8.450		7.400	-0.1	7.150		
5	1	DOMNICI Martina	ARG	D	5.400	<u>13.850</u> (9)	4.900	13.300 (3)	5.300	12.800 (6)	5.000	12.850 (4)	52.800
				E	8.450		8.400		7.500		7.850		
6	9	DOS SANTOS Thais	BRA	D	4.600	<u>13.700</u> (10)	5.000	12.750 (8)	5.400	13.000 (5)	5.200	13.250 (3)	52.700
				E	9.100		7.750		7.600		8.050		
7	36	FRANCIS Danusia May	JAM	D	4.600	13.500 (11)	4.900	<u>12.750</u> (8)	4.800	12.750 (7)	4.800	12.650 (5)	51.650
				E	8.900		7.850		7.950		7.850		
8	17	WOO Victoria Kayen	CAN	D	4.600	13.500 (11)	5.100	<u>12.950</u> (6)	4.900	12.550 (8)	5.000	12.250 (12)	51.250
				E	8.900		7.850		7.650		7.250		
9	2	FERNANDEZ Luna M.	ARG	D	4.600	13.350 (14)	4.500	12.750 (8)	4.800	12.000 (10)	4.500	<u>12.350</u> (10)	50.450
				E	8.750		8.250		7.200		7.850		
10	31	VIDIAUX Marcia T.	CUB	D	5.600	14.150 (4)	4.800	<u>13.000</u> (5)	4.400	10.900 (18)	5.100	11.950 (15)	50.000
				E	8.550		8.200		6.500		7.250	-0.4	
11	52	MALDONADO Andrea	PUR	D	4.600	13.400 (13)	4.400	12.000 (13)	4.500	11.100 (16)	4.700	<u>12.400</u> (9)	48.900
				E	8.800		7.600		6.600		7.700		
12	27	FERRERA Yesenia S.	CUB	D	5.400	14.500 (1)	4.900	10.450 (23)	5.200	<u>11.250</u> (15)	5.000	12.500 (8)	48.700
				E	9.200	-0.1	5.550		6.050		7.700	-0.2	
13	25	ALVARADO Luciana	CRC	D	4.600	13.250 (16)	4.500	11.350 (18)	4.600	<u>12.450</u> (9)	4.300	11.400 (20)	48.450
				E	8.650		6.850		7.850		7.100		
14	19	CASTRO Simona Paz	CHI	D	4.600	13.250 (16)	4.400	12.650 (11)	4.500	<u>10.650</u> (19)	4.400	11.700 (17)	48.250
				E	8.650		8.250		6.150		7.300		
15	42	GUTIERREZ Anapaula	MEX	D	5.000	13.900 (8)	4.900	11.850 (14)	4.700	<u>11.100</u> (16)	4.600	10.900 (23)	47.750
				E	8.900		6.950		6.400		6.600	-0.3	
16	49	DIAZ Karelys	PUR	D	4.600	13.050 (18)	4.300	11.300 (19)	4.800	<u>11.475</u> (13)	4.700	11.650 (18)	47.475
				E	8.450		7.000		6.675		6.950		
17	44	COLLANTES Sandra	PER	D	4.600	12.950 (19)	4.100	<u>10.950</u> (20)	3.900	11.350 (14)	4.500	12.200 (13)	47.450
				E	8.350		6.850		7.450		7.700		
18	40	CAMPOS Paulina	MEX	D	3.500	12.050 (23)	5.200	10.950 (20)	4.700	<u>11.500</u> (12)	4.200	12.100 (14)	46.600
				E	8.550		5.750		6.800		7.900		
19	26	SALAS Heika Del Sol	CRC	D	4.000	12.350 (21)	5.100	12.350 (12)	4.400	10.200 (20)	4.100	<u>11.400</u> (20)	46.300
				E	8.350		7.250		5.800		7.300		
20	47	ORREGO Ariana G.	PER	D	4.600	13.350 (14)	4.800	<u>11.400</u> (17)	4.700	9.750 (22)	4.700	11.750 (16)	46.250
				E	8.750		6.600		5.050		7.050		
21	60	DE SOUSA Katriel	VEN	D	4.600	12.950 (19)	4.300	11.750 (15)	3.700	9.550 (23)	4.600	<u>11.650</u> (18)	45.900
				E	8.450	-0.1	7.450		5.850		7.350	-0.3	
22	35	PALACIOS Ana Irene	GUA	D	5.400	13.950 (6)	4.500	<u>10.400</u> (24)	5.000	8.850 (24)	4.800	12.600 (6)	45.800
				E	8.550		5.900		3.950	-0.1	7.800		
23	34	RUANO Paola Massiel	ESA	D	4.200	12.150 (22)	4.200	10.825 (22)	4.500	11.700 (11)	3.900	<u>11.100</u> (22)	45.775
				E	8.050	-0.1	6.625		7.200		7.200		



RESULTADOS
RESULTS - ALL AROUND

Rank	Bib Name	NOC Code									Total	
			Score	Rk	Score	Rk	Score	Rk	Score	Rk		
			Pen.		Pen.		Pen.		Pen.			
24	21 PÉREZ María Del Sol	CHI	D	4.600	11.700 (24)	D	4.600	11.600 (16)	D	3.800	10.150 (21)	44.000
			E	7.400	-0.3	E	7.000		E	6.350		

Note:
Underlined totals indicate starting apparatus

Legend:
 Pen. Penalty
 Floor
 Vault
 Uneven Bars
 Beam



RESULTADOS
RESULTS - ALL AROUND

Rank	Bib	Name	NOC Code											Total				
				Score	Rk	Score	Rk	Score	Rk	Score	Rk	Score	Rk					
1	80	SOUZA Caio	BRA	D E	5.500 8.200	13.600 -0.1	(5)	5.800 7.150	12.950 (3)	6.000 8.250	14.250 (1)	5.200 9.400	14.600 (2)	6.100 7.600	13.700 (5)	6.100 8.300	14.400 (1)	83.500
2	78	MARIANO Arthur Nory	BRA	D E	5.600 8.450	14.050 (1)	5.400 7.550	12.950 (3)	4.700 8.350	13.050 (9)	5.200 9.450	14.650 (1)	5.500 8.350	13.850 (3)	6.300 8.100	14.400 (1)	82.950	
3	85	PATERSON Cory S.	CAN	D E	5.300 8.350	13.650 (3)	4.900 8.150	13.050 (2)	5.000 8.350	13.350 (5)	4.800 9.250	14.050 (10)	5.600 8.750	14.350 (1)	5.500 8.250	13.750 (4)	82.200	
4	83	COURNOYER René	CAN	D E	5.500 8.050	13.350 (8)	5.200 8.100	13.300 (1)	5.300 8.725	14.025 (2)	5.200 9.000	13.900 (15)	5.500 8.350	13.850 (3)	5.100 8.550	13.650 (5)	82.075	
5	123	MALONE Brody	USA	D E	5.700 8.350	14.050 (1)	5.600 6.950	12.550 (6)	5.000 8.500	13.500 (4)	5.200 9.350	14.550 (3)	5.500 6.800	12.300 (21)	5.800 7.700	13.500 (7)	80.450	
6	109	NUÑEZ Isaac	MEX	D E	5.200 8.200	13.100 (13)	5.200 7.300	12.500 (7)	4.500 8.500	13.000 (10)	4.800 9.300	14.100 (9)	5.900 8.300	14.200 (2)	5.000 8.350	13.350 (9)	80.250	
7	124	NEFF Robert	USA	D E	6.000 6.750	12.750 (17)	5.300 7.150	12.450 (9)	4.400 8.250	12.650 (13)	5.200 9.250	14.450 (4)	5.500 7.900	13.400 (7)	5.900 8.100	14.000 (3)	79.700	
8	98	LERÚ Randy José	CUB	D E	5.600 8.050	13.650 (3)	4.700 7.300	12.000 (13)	5.000 7.250	12.250 (15)	5.200 9.350	14.250 (7)	5.900 7.050	12.950 (16)	6.100 7.400	13.500 (7)	78.600	
9	99	ROSENDI Rafael	CUB	D E	5.300 7.950	13.250 (10)	4.900 6.300	11.200 (16)	5.700 7.500	13.200 (7)	4.400 9.300	13.700 (19)	5.800 7.450	13.250 (10)	5.700 7.950	13.650 (5)	78.250	
10	91	MARTINEZ Andres F.	COL	D E	5.700 7.900	13.600 (5)	4.800 6.900	11.700 (15)	4.600 8.050	12.650 (13)	4.800 9.250	13.950 (12)	5.100 8.100	13.200 (12)	5.000 8.150	13.150 (12)	78.250	
11	130	TREJO Adickxon G.	VEN	D E	4.700 7.700	12.400 (21)	5.200 7.550	12.750 (5)	4.600 7.600	12.200 (16)	4.800 9.350	14.050 (10)	5.200 8.050	13.250 (10)	5.300 7.850	13.150 (12)	77.800	
12	127	FUENMAYOR Jostyn J.	VEN	D E	4.900 7.950	12.850 (16)	4.700 6.500	11.200 (16)	5.500 7.650	13.150 (8)	4.800 9.100	13.900 (15)	5.100 8.200	13.300 (9)	5.200 8.150	13.350 (9)	77.750	
13	115	MORETO Jesus	PER	D E	4.900 8.000	12.900 (15)	5.200 7.250	12.450 (9)	4.500 8.425	12.925 (11)	4.400 9.050	13.450 (20)	5.000 8.500	13.500 (6)	4.700 7.750	12.450 (21)	77.675	
14	89	CALVO Carlos Alberto	COL	D E	5.300 7.300	12.500 (19)	5.500 6.900	12.400 (11)	5.200 7.650	12.850 (12)	4.800 7.850	12.350 (24)	5.400 7.950	13.350 (8)	5.300 7.950	13.250 (11)	76.700	
15	87	ÁLVAREZ Joel Gonzalo	CHI	D E	5.000 8.150	13.150 (12)	4.400 6.350	10.750 (18)	4.300 7.700	12.000 (18)	4.800 9.150	13.950 (12)	5.300 7.700	13.000 (15)	4.900 8.000	12.900 (14)	75.750	
16	112	AGÜERO Daniel	PER	D E	5.800 7.800	13.500 (7)	5.100 7.000	12.100 (12)	3.700 7.050	10.750 (24)	5.200 9.250	14.450 (4)	4.500 7.900	12.400 (20)	4.700 7.825	12.525 (19)	75.725	
17	75	VILLAFANE Daniel A.	ARG	D E	5.400 7.100	12.500 (19)	3.900 6.450	10.350 (20)	5.800 8.100	13.900 (3)	5.200 9.200	14.400 (6)	4.900 8.000	12.900 (17)	4.200 7.400	11.600 (22)	75.650	
18	102	CHIRIBOGA Israel F.	ECU	D E	5.400 7.300	12.700 (18)	5.100 6.750	11.850 (14)	3.000 8.200	11.200 (22)	4.800 9.350	14.150 (8)	4.800 7.800	12.600 (18)	4.500 8.350	12.850 (15)	75.350	
19	73	MAYOL Santiago	ARG	D E	5.100 8.100	13.200 (11)	5.300 7.200	12.500 (7)	4.500 6.950	11.450 (20)	4.800 9.150	13.950 (12)	4.200 7.150	11.350 (23)	4.500 8.175	12.675 (17)	75.125	
20	118	PEREZ Andres Josue	PUR	D E	5.200 7.800	13.000 (14)	5.100 5.000	10.100 (22)	4.600 7.250	11.850 (19)	4.800 9.100	13.900 (15)	5.300 6.000	11.300 (24)	5.000 7.800	12.800 (16)	72.950	
21	117	LOPEZ Jose Antonio	PUR	D E	5.600 7.750	13.350 (8)	4.700 4.950	9.650 (24)	3.900 7.000	10.900 (23)	5.200 8.200	13.300 (22)	5.000 8.050	13.050 (14)	5.000 7.550	12.550 (18)	72.800	
22	105	BECKFORD Reiss	JAM	D E	5.200 6.500	11.700 (23)	4.400 6.250	10.650 (19)	5.100 8.200	13.300 (6)	4.600 9.200	13.800 (18)	5.200 8.000	13.200 (12)	4.300 5.600	9.900 (24)	72.550	
23	94	ACUÑA Francisco A.	CRC	D E	4.600 6.700	11.000 (24)	4.100 6.100	10.200 (21)	4.200 7.900	12.100 (17)	4.400 8.950	13.350 (21)	4.400 8.050	12.450 (19)	4.400 7.100	11.500 (23)	70.600	



RESULTADOS
RESULTS - ALL AROUND

Rank	Bib	Name	NOC Code													Total	
				Score	Rk	Score	Rk	Score	Rk	Score	Rk	Score	Rk	Score	Rk		
24	95	ULATE Fransisco D.	CRC	D	4.300	11.850 (22)	4.000	10.050 (23)	3.900	11.350 (21)	4.800	<u>12.700</u> (23)	4.200	11.600 (22)	4.300	12.500 (20)	70.050
			E	7.550		6.050		7.450		8.000	-0.1	7.400		8.200			

Note:
Underlined totals indicate starting apparatus

Legend:

	Penalty Floor		Pommel Horse		Rings		Vault		Parallel Bars		Horizontal Bar
--	---------------	--	--------------	--	-------	--	-------	--	---------------	--	----------------



RESULTADOS

RESULTS



Rank	Bib	Name	NOC Code	Vault	D Score	E Score	Pen.	Vault Score	Total	Qualification Rank	Start Order
1	13	BLACK Elisabeth Ann	CAN	1	5.400	9.100		14.500	14.450	1	7
				2	5.200	9.200		14.400			
2	27	FERRERA Yesenia S.	CUB	1	5.400	9.200		14.600	14.391	2	5
				2	5.200	8.983		14.183			
3	15	OLSEN Shallon Jade	CAN	1	5.400	9.000		14.400	14.183	5	8
				2	6.000	8.066	-0.1	13.966			
4	35	PALACIOS Ana Irene	GUA	1	5.400	8.433	-0.1	13.733	13.849	6	6
				2	5.200	8.766		13.966			
5	22	PINTO Makarena Daisy	CHI	1	5.200	8.800		14.000	13.750	8	1
				2	5.200	8.400	-0.1	13.500			
6	1	DOMINICI Martina	ARG	1	5.400	8.700		14.100	13.666	3	4
				2	4.800	8.433		13.233			
7	31	VIDIAUX Marcia T.	CUB	1	5.600	8.566	-0.1	14.066	13.583	9	2
				2	5.800	7.300		13.100			
8	23	SANTI Franchesca	CHI	1	5.400	8.333		13.733	13.516	7	3
				2	4.800	8.500		13.300			

Legend:

D Difficulty
 Vault

E Execution

Pen. Penalty



RESULTADOS

RESULTS



Rank	Bib	Name	NOC Code	D Score	E Score	Pen.	Total	Qualification Rank	Start Order
1	58	MC CUSKER Riley	USA	6.000	8.533		14.533	1	7
2	59	WONG Leanne	USA	5.900	8.400		14.300	2	6
3	13	BLACK Elisabeth Ann	CAN	5.900	8.100		14.000	4	8
4	10	OLIVEIRA Lorrane	BRA	5.600	8.233		13.833	5	4
5	1	DOMINICI Martina	ARG	5.300	8.133		13.433	7	5
6	14	MOORS Brooklyn C.	CAN	4.900	8.100		13.000	9	2
7	11	PEDRO Carolyne	BRA	5.100	7.666		12.766	8	1
8	3	MAGISTRATI Abigail	ARG	4.800	7.400		12.200	10	3

Legend:

D Difficulty
Uneven Bars

E Execution

Pen. Penalty



RESULTADOS

RESULTS



Rank	Bib	Name	NOC Code	D Score	E Score	Pen.	Total	Qualification Rank	Start Order
1	55	EAKER Kara	USA	6.600	8.666		15.266	1	7
2	13	BLACK Elisabeth Ann	CAN	5.100	8.466		13.566	7	4
3	58	MC CUSKER Riley	USA	6.100	7.233		13.333	2	6
4	45	DIAZ Fabiola Itzy	PER	5.100	7.333		12.433	6	3
5	12	SARAIVA Flavia	BRA	5.500	6.800		12.300	8	8
6	5	PISOS Agustina	ARG	4.900	7.300		12.200	10	5
7	36	FRANCIS Danusia May	JAM	4.900	6.833		11.733	5	2
8	47	ORREGO Ariana G.	PER	4.800	6.566		11.366	9	1

Legend:

D Difficulty
Beam

E Execution

Pen. Penalty



RESULTADOS

RESULTS



Rank	Bib	Name	NOC Code	D Score	E Score	Pen.	Total	Qualification Rank	Start Order
1	14	MOORS Brooklyn C.	CAN	5.400	8.600	-0.1	13.900	6	8
2	55	EAKER Kara	USA	5.400	8.400		13.800	2	7
3	12	SARAIVA Flavia	BRA	5.200	8.566		13.766	3	1
4	13	BLACK Elisabeth Ann	CAN	5.400	8.033		13.433	5	3
5	58	MC CUSKER Riley	USA	5.300	8.200	-0.2	13.300	1	6
6	1	DOMINICI Martina	ARG	5.100	8.133		13.233	9	4
7	9	DOS SANTOS Thais	BRA	5.200	7.866	-0.1	12.966	7	2
8	3	MAGISTRATI Abigail	ARG	4.700	8.166		12.866	10	5

Legend:

D Difficulty
 Floor

E Execution

Pen. Penalty



RESULTADOS

RESULTS



Rank	Bib	Name	NOC Code	D Score	E Score	Pen.	Total	Qualification Rank	Start Order
1	88	GONZÁLEZ Enrique Tomás	CHI	5.900	8.700		14.600	4	7
2	124	NEFF Robert	USA	6.000	8.166		14.166	1	6
3	91	MARTINEZ Andres F.	COL	5.700	8.400		14.100	3	1
4	78	MARIANO Arthur Nory	BRA	5.600	8.366		13.966	5	3
5	107	CORRAL Daniel	MEX	5.600	8.333		13.933	2	5
6	112	AGÜERO Daniel	PER	5.800	8.066	-0.1	13.766	7	8
7	81	ZANETTI Arthur	BRA	5.900	7.833		13.733	7	2
8	121	BOCK Cameron	USA	5.200	7.966		13.166	6	4

Legend:

D Difficulty
 Floor

E Execution

Pen. Penalty



RESULTADOS

RESULTS



Rank	Bib	Name	NOC Code	D Score	E Score	Pen.	Total	Qualification Rank	Start Order
1	77	BARRETTO Francisco Carlos	BRA	5.600	7.933		13.533	5	5
2	124	NEFF Robert	USA	5.600	7.866		13.466	4	1
3	89	CALVO Carlos Alberto	COL	5.400	7.833		13.233	8	4
4	123	MALONE Brody	USA	5.600	7.166		12.766	1	2
5	107	CORRAL Daniel	MEX	5.100	7.483		12.583	3	6
6	82	CLAY Zachary Nathaniel	CAN	4.900	7.466		12.366	2	3
7	84	KARSTADT Justin	CAN	5.000	7.366		12.366	7	7
8	115	MORETO Jesus	PER	4.400	6.066		10.466	10	8

Legend:

D Difficulty
Pommel Horse

E Execution

Pen. Penalty



RESULTADOS

RESULTS



Rank	Bib	Name	NOC Code	D Score	E Score	Pen.	Total	Qualification Rank	Start Order
1	108	DE LUNA Fabian	MEX	6.000	8.500		14.500	3	1
2	81	ZANETTI Arthur	BRA	6.000	8.400		14.400	1	2
3	74	MOLINARI Federico Martin	ARG	5.900	8.166		14.066	2	4
4	80	SOUZA Caio	BRA	6.000	8.066		14.066	8	6
5	90	LUGO Didier Yamit	COL	6.100	7.833		13.933	4	5
6	83	COURNOYER René	CAN	5.300	8.533		13.833	5	7
7	75	VILLAFANE Daniel A.	ARG	5.800	7.833		13.633	6	8
8	99	ROSENDI Rafael	CUB	5.700	7.800		13.500	7	3

Legend:

D Difficulty
Rings

E Execution

Pen. Penalty



RESULTADOS

RESULTS



Rank	Bib	Name	NOC Code	Vault	D Score	E Score	Pen.	Vault Score	Total	Qualification Rank	Start Order
1	101	NIN Audrys	DOM	1	5.200	9.066		14.266	14.416	2	6
				2	5.600	8.966		14.566			
2	104	VEGA Jorge Alfredo	GUA	1	5.600	8.933	-0.1	14.433	14.383	1	7
				2	5.200	9.133		14.333			
3	96	DE LA CRUZ Alejandro	CUB	1	5.200	9.200		14.400	14.183	7	4
				2	4.800	9.166		13.966			
4	108	DE LUNA Fabian	MEX	1	5.200	9.166		14.366	14.183	5	3
				2	5.200	8.800		14.000			
5	117	LOPEZ Jose Antonio	PUR	1	5.200	9.200		14.400	14.133	4	5
				2	5.200	8.666		13.866			
6	93	TORO Jose David	COL	1	5.200	9.033		14.233	14.033	6	2
				2	4.800	9.033		13.833			
7	79	PORTO Luis Guilherme	BRA	1	5.200	8.500	-0.3	13.400	13.650	3	1
				2	4.800	9.100		13.900			
8	98	LERÚ Randy José	CUB	1	5.200	7.900		13.100	13.083	8	8
				2	5.200	7.866		13.066			

Legend:

D Difficulty
 Vault

E Execution

Pen. Penalty



RESULTADOS

RESULTS



Rank	Bib	Name	NOC Code	D Score	E Score	Pen.	Total	Qualification Rank	Start Order
1	109	NUÑEZ Isaac	MEX	5.900	8.533		14.433	2	6
2	80	SOUZA Caio	BRA	6.100	8.266		14.366	1	8
3	121	BOCK Cameron	USA	5.900	8.133		14.033	4	4
4	89	CALVO Carlos Alberto	COL	5.600	8.233		13.833	11	3
5	123	MALONE Brody	USA	5.800	7.733		13.533	6	7
6	84	KARSTADT Justin	CAN	5.400	7.833		13.233	9	2
7	100	VERGARA Ariam	CUB	5.800	7.333		13.133	3	5
8	77	BARRETTO Francisco Carlos	BRA	6.000	7.033		13.033	8	1

Legend:

D Difficulty
Parallel Bars

E Execution

Pen. Penalty



RESULTADOS

RESULTS



Rank	Bib	Name	NOC Code	D Score	E Score	Pen.	Total	Qualification Rank	Start Order
1	77	BARRETTO Francisco Carlos	BRA	6.100	8.466		14.566	2	8
2	78	MARIANO Arthur Nory	BRA	6.300	8.233		14.533	1	3
3	97	GODOY Huber	CUB	5.700	8.500		14.200	4	6
4	86	ZAKUTNEY Samuel Adam	CAN	5.500	8.466		13.966	6	4
5	83	COURNOYER René	CAN	5.400	8.433		13.833	5	5
6	125	SUZUKI Genki	USA	5.400	8.400		13.800	11	2
7	89	CALVO Carlos Alberto	COL	5.300	8.366		13.666	8	7
8	91	MARTINEZ Andres F.	COL	5.000	8.233		13.233	10	1

Legend:

D Difficulty
Horizontal Bar

E Execution

Pen. Penalty